

ROMÂNIA
JUDEȚUL CLUJ
COMUNA FELEACU
CONSILIUL LOCAL

HOTĂRÂREA Nr.22
din data de 17 aprilie 2014
privind rectificarea bugetului general al comunei Feleacu pe anul 2014

Consiliul Local al comunei Feleacu, județul Cluj:
Analizând referatul nr.1080/2014 prin care se propune rectificarea bugetului comunei Feleacu pe anul 2014 ;

Văzând adresa Consiliului Județean Cluj nr.6363/2014 și avizul comisiei de specialitate nr.1 a Consiliului Local;

Potrivit prevederilor:

-Legii nr.273/2006 privind finanțele publice locale cu modificările și completările ulterioare;

-Legii nr.356/2013 a bugetului de stat pentru anul 2014 ;

-art.36 alin.4 lit.a din Legea nr.215/2001 privind administrația publică locală, republicată cu modificările și completările ulterioare;

Fiind îndeplinite prevederile cuprinse în art. 44 alin. (1) din Legea administrației publice locale nr. 215/2001, republicată, cu modificările și completările ulterioare;

În temeiul prevederilor art. 45 și ale art. 115 alin. (1) lit. b) din Legea administrației publice locale nr. 215/2001, republicată, cu modificările și completările ulterioare.

HOTĂRĂȘTE:


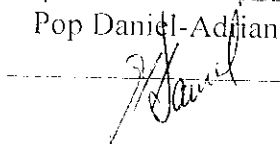
Art.1. Se rectifică bugetul comunei Feleacu pe anul 2014 ,conform anexei parte integrantă din prezenta hotărâre .

Art.2. Cu respectarea prevederilor prezentei hotărâri se încredințează primarul comunei si Biroul buget- finanțe .


Art.3.Prezenta hotarare se comunica primarului comunei Feleacu, Biroului buget finanțe . Prefectului judetului Cluj si se aduce la cunostinta publica prin publicarea pe pagina de internet www.comunafeleacu.ro

PREȘEDINTE DE ȘEDINȚĂ

Pop Daniel-Adrian



Contrasemnează
SECRETAR AL COMUNEI
Močan Valeria



-Total consilieri locali în funcție:13
-Consilieri locali prezenți:11
-Voturi "PENTRU":11
-Voturi "IMPOTRIVĂ":
- "ABIȚINERİ":

BUGET RECTIFICAT TRIM II 2014

Formular 11/1

-lei-

Cod Indicator	Denumire indicatori	Prevederi anuale				Prevederi trimestriale			
		Buget initial	Influenta +/-	Buget rectificat	din care credite bugetare destinate stingerii platilor restante	Trim I	Trim II	Trim III	Trim IV
B	A	1=5+6+7+8	2	3	4	5	6	7	8
	SECTIUNEA DE FUNCTIONARE + SECTIUNE DE DEZVOLTARE								
000102	TOTAL VENITURI	3,831,000	496,285	4,327,285		1,206,500	1,438,085	852,800	829,900
4802	VENITURI PROPRII	2,305,000	496,285	2,801,285		773,500	1,069,085	495,800	462,900
000202	1. VENITURI CURENTE	3,747,000	496,285	4,243,285		1,132,500	1,438,085	847,800	824,900
000302	A. VENITURI FISCALE	3,586,000	496,285	4,082,285		1,083,500	1,390,085	816,800	791,900
000402	A1. IMPOZIT PE VENIT, PROFIT SI CASTIGURI DIN CAPITAL	1,322,000	494,785	1,816,785		475,500	813,585	277,800	249,900
000602	A1.2. IMPOZIT PE VENIT, PROFIT, SI CASTIGURI DIN CAPITAL DE LA PERSOANE FIZICE	1,322,000	494,785	1,816,785		475,500	813,585	277,800	249,900
0302	Impozit pe venit	69,000	0	69,000		40,000	14,000	13,000	2,000
030218	Impozitul pe veniturile din transferul proprietatilor imobiliare din patrimoniul personal	69,000	0	69,000		40,000	14,000	13,000	2,000
0402	Cote si sume defalcate din impozitul pe venit	1,253,000	494,785	1,747,785		435,500	799,585	264,800	247,900
040201	Cote defalcate din impozitul pe venit	266,000	0	266,000		188,500	57,800	17,800	1,900
040204	Suma alocate din cotele defalcate din impozitul pe venit pentru echilibrarea bugetelor locale	987,000	494,785	1,481,785		247,000	741,785	247,000	246,000
000902	A3. IMPOZITE SI TAXE PE PROPRIETATE	458,000	0	458,000		146,000	113,000	103,000	96,000
0702	Impozite si taxe pe proprietate	458,000	0	458,000		146,000	113,000	103,000	96,000
070201	Impozit si taxa pe cladiri	276,000	0	276,000		95,000	63,000	60,000	58,000
07020101	Impozit pe cladiri de la persoane fizice	113,000	0	113,000		40,000	25,000	25,000	23,000
07020102	Impozit si taxa pe cladiri de la persoane juridice	163,000	0	163,000		55,000	38,000	35,000	35,000
070202	Impozit si taxa pe teren	182,000	0	182,000		51,000	50,000	43,000	38,000
07020201	Impozit pe terenuri de la persoane fizice	150,000	0	150,000		43,000	42,000	35,000	30,000
07020202	Impozit si taxa pe teren de la persoane juridice	28,000	0	28,000		7,000	7,000	7,000	7,000

Cod Indicator	Denumire indicatori	Prevederi anuale				Prevederi trimestriale			
		Buget Initial	Influenta +/-	Buget rectificat	din care credite bugetare destinate stingerii platilor restante	Trim I	Trim II	Trim III	Trim IV
B	A	1=5+6+7+8	2	3	4	5	6	7	8
07020203	Impozitul pe terenul din extravilan	4,000	0	4,000		1,000	1,000	1,000	1,000
001002	A4. IMPOZITE SI TAXE PE BUNURI SI SERVICII	1,610,000	0	1,610,000		407,000	411,000	391,000	401,000
1102	Sume defalcate din TVA	1,442,000	0	1,442,000		359,000	369,000	352,000	362,000
110202	Sume defalcate din taxa pe valoarea adaugata pentru finantarea cheltuiilor descentralizate la nivelul comunitatilor, oraselor, municipiilor, sectoarelor si Municipiului Bucuresti	1,230,000	0	1,230,000		306,000	316,000	299,000	309,000
110206	Sume defalcate din taxa pe valoarea adaugata pentru echilibrarea bugetelor locale	212,000	0	212,000		53,000	53,000	53,000	53,000
1602	Taxe pe utilizarea bunurilor, autorizarea utilizarii bunurilor sau pe desfasurarea de activitati	168,000	0	168,000		48,000	42,000	39,000	39,000
160202	Impozit pe mijloacele de transport	168,000	0	168,000		48,000	42,000	39,000	39,000
16020201	Impozit pe mijloacele de transport detinute de persoane fizice	117,000	0	117,000		33,000	28,000	28,000	28,000
16020202	Impozit pe mijloacele de transport detinute de persoane juridice	51,000	0	51,000		15,000	14,000	11,000	11,000
001102	A6. ALTE IMPOZITE SI TAXE FISCALE	196,000	1,500	197,500		55,000	52,500	45,000	45,000
1802	Alte impozite si taxe fiscale	196,000	1,500	197,500		55,000	52,500	45,000	45,000
180250	Alte impozite si taxe	196,000	1,500	197,500		55,000	52,500	45,000	45,000
001202	C. VENITURI NEFISCALE	161,000	0	161,000		49,000	48,000	31,000	33,000
001302	C1. VENITURI DIN PROPRIETATE	151,000	0	151,000		46,000	45,000	29,000	31,000
3002	Venturi din proprietate	101,000	0	101,000		31,000	30,000	19,000	21,000
300205	Venturi din concesiuni si inchirieri	101,000	0	101,000		31,000	30,000	19,000	21,000
30020530	Alte venituri din concesiuni si inchirieri de catre institutiile publice	101,000	0	101,000		31,000	30,000	19,000	21,000
001402	C2. VANZARI DE BUNURI SI SERVICII	10,000	0	10,000		3,000	3,000	2,000	2,000
3502	Amenzi, penalitati si confiscari	60,000	0	60,000		18,000	18,000	12,000	12,000
350201	Venturi din amenzi si alte sanctiuni aplicate potrivit dispozitiilor legale	50,000	0	50,000		15,000	15,000	10,000	10,000
35020102	Venturi din amenzi si alte sanctiuni aplicate de catre alte institutii de specialitate	50,000	0	50,000		15,000	15,000	10,000	10,000
350250	Alte amenzi, penalitati si confiscari	10,000	0	10,000		3,000	3,000	2,000	2,000
370203	Varsaminte din sectiunea de functionare pentru finantarea sectiunii de dezvoltare a bugetului local (cu semnul minus)	-475,000	0	-475,000		-143,000	0	-136,000	-196,000
370204	Varsaminte din sectiunea de functionare	475,000	0	475,000		143,000	0	136,000	196,000
001702	IV. SUBVENTII	84,000	0	84,000		74,000	0	5,000	5,000

Cod Indicator	Denumire indicatori	Prevederi anuale				Prevederi trimestriale			
		Buget Initial	Influenta +/-	Buget rectificat	din care credite bugetare destinate stingerii platilor restante	Trim I	Trim II	Trim III	Trim IV
B	A	1=5+6+7+8	2	3	4	5	6	7	8
001802	SUBVENTII DE LA ALTE NIVELE ALE ADMINISTRATIEI PUBLICE	84,000	0	84,000		74,000	0	5,000	5,000
4202	Subventii de la bugetul de stat	84,000	0	84,000		74,000	0	5,000	5,000
002002	B. Curente	84,000	0	84,000		74,000	0	5,000	5,000
420234	Subventii pentru acordarea ajutorului pentru incalzirea locuintei cu lemne, carbuni, combustibili petrolieri	20,000	0	20,000		10,000	0	5,000	5,000
420254	Subventii pentru sprijinirea constructiei de locuinte	64,000	0	64,000		64,000	0	0	0
4902	TOTAL CHELTUIELI	4,856,590	496,285	5,352,875		2,232,090	1,438,085	852,800	829,900
01	CHELTUIELI CURENTE	3,356,000	7,285	3,363,285		1,063,500	949,085	716,800	633,900
10	TITLUL I CHELTUIELI DE PERSONAL	1,676,000	0	1,676,000		455,500	445,300	410,800	364,400
1001	Cheltuieli salariale in bani	1,320,500	0	1,320,500		355,700	348,700	322,600	293,500
100101	Salarii de baza	1,092,700	0	1,092,700		294,675	291,075	268,975	237,975
100106	Alte sporuri	18,500	0	18,500		4,625	4,625	4,625	4,625
100110	Fond pentru posturi ocupate prin cunul	5,500	0	5,500		1,375	1,375	1,375	1,375
100111	Fond aferent platii cu ora	10,500	0	10,500		2,625	2,625	2,625	2,625
100112	Indemnizatii platite unor persoane din afara unitatii	45,000	0	45,000		15,000	10,000	10,000	10,000
100130	Alte drepturi salariale in bani	148,300	0	148,300		37,400	39,000	35,000	36,900
1003	Contributii	355,500	0	355,500		99,800	96,600	88,200	70,900
100301	Contributii de asigurari sociale de stat	266,570	0	266,570		75,000	73,000	66,200	52,370
100302	Contributii de asigurari de somaj	7,860	0	7,860		2,610	2,050	1,790	1,410
100303	Contributii de asigurari sociale de sanatate	68,570	0	68,570		18,950	18,300	16,780	14,540
100304	Contributii de asigurari pentru accidente de munca si boli profesionale	2,760	0	2,760		750	760	720	530
100306	Contributii pentru concedii si indemnizatii	9,740	0	9,740		2,490	2,490	2,710	2,050
20	TITLUL II BUNURI SI SERVICII	1,380,000	7,285	1,387,285		476,000	427,785	265,000	218,500
2001	Bunuri si servicii	804,700	0	804,700		238,700	248,600	182,500	134,900
200101	Furnituri de birou	14,600	0	14,600		3,900	3,900	3,900	2,900
200102	Materiale pentru curatenie	4,910	0	4,910		1,700	1,400	900	910
200103	Incaltzit, iluminat si forta motrica	326,670	0	326,670		103,000	96,670	61,000	66,000
200104	Apa, canal si salubritate	2,500	0	2,500		1,000	500	500	500

Cod Indicator	Denumire indicatori	Prevederi anuale				Prevederi trimestriale			
		Buget Initial	Influenta +/-	Buget rectificat	din care credite bugetare destinate stingerii platilor restante	Trim I	Trim II	Trim III	Trim IV
B	A	1=5+6+7+8	2	3	4	5	6	7	8
200105	Carburanti si lubrifianti	15,530	0	15,530	0	8,510	4,510	2,510	0
200106	Piese de schimb	6,000	0	6,000	0	3,000	2,000	1,000	0
200108	Posta, telecomunicatii, radio, tv, internet	14,150	0	14,150	0	4,650	3,500	3,500	2,500
200109	Materiale si prestari de servicii cu caracter functional	227,000	0	227,000	0	43,000	84,000	60,000	40,000
200130	Alte bunuri si servicii pentru intretinere si functionare	193,340	0	193,340	0	69,940	52,120	49,190	22,090
2002	Reparatii curente	100,000	0	100,000	0	20,000	40,000	20,000	20,000
2005	Bunuri de natura obiectelor de inventar	14,500	0	14,500	0	6,500	4,500	2,500	1,000
200530	Alte obiecte de inventar	14,500	0	14,500	0	6,500	4,500	2,500	1,000
2006	Daplasari, detasari, transferari	25,500	0	25,500	0	8,000	8,000	2,000	7,500
200601	Deplasari interne, detasari, transferari	25,500	0	25,500	0	8,000	8,000	2,000	7,500
2011	Carti, publicatii si materiale documentare	2,900	1,500	4,400	0	900	2,400	1,000	100
2012	Consultanta si expertiza	150,000	0	150,000	0	130,000	20,000	0	0
2013	Pregatire profesionala	7,400	0	7,400	0	2,900	2,500	1,000	1,000
2019	Contributii ale administratiei publice locale la realizarea unor lucrari si servicii de interes public local, in baza unor conventii sau contracte de asociere	3,000	5,785	8,785	0	3,000	5,785	0	0
2030	Alte cheltuieli	272,000	0	272,000	0	66,000	96,000	56,000	54,000
203009	Executarea silita a creanțelor bugetare	6,000	0	6,000	0	2,000	2,000	2,000	0
203030	Alte cheltuieli cu bunuri si servicii	266,000	0	266,000	0	64,000	94,000	54,000	54,000
40	TITLUL IV SUBVENTII	50,000	0	50,000	0	0	25,000	25,000	0
4003	Subventii pentru acoperirea diferentelor de pret si tarifi	50,000	0	50,000	0	0	25,000	25,000	0
51	TITLUL VI TRANSFERURI INTRE UNITATI ALE ADMINISTRATIEI PUBLICE	28,000	0	28,000	0	10,000	6,000	6,000	6,000
5101	Transferuri curente	28,000	0	28,000	0	10,000	6,000	6,000	6,000
510115	Transferuri din bugetele locale pentru institutiile de asistenta sociala pentru persoanele cu handicap	28,000	0	28,000	0	10,000	6,000	6,000	6,000
57	TITLUL IX ASISTENTA SOCIALA	150,000	0	150,000	0	56,000	43,000	8,000	43,000
5702	Ajutoare sociale	150,000	0	150,000	0	56,000	43,000	8,000	43,000
570201	Ajutoare sociale in numerar	150,000	0	150,000	0	56,000	43,000	8,000	43,000
59	TITLUL X ALTE CHELTUIELI	72,000	0	72,000	0	66,000	2,000	2,000	2,000

Cod Indicator	Denumire indicatori	Prevederi anuale				Prevederi trimestriale			
		Buget initial	Influenta +/-	Buget rectificat	din care credite bugetare destinate stingerii platilor restante	Trim I	Trim II	Trim III	Trim IV
B	A	1=5+6+7+8	2	3	4	5	6	7	8
5901	Burse	8,000	0	8,000	0	2,000	2,000	2,000	2,000
5935	Sume alocate pentru sprijinirea construirii de locuinte	64,000	0	64,000	0	64,000	0	0	0
70	CHELTUIELI DE CAPITAL	1,500,590	489,000	1,989,590	0	1,168,590	489,000	136,000	196,000
71	TITLUL XII ACTIVE NEFINANCIARE	1,500,590	489,000	1,989,590	0	1,168,590	489,000	136,000	196,000
7101	Active fixe	1,500,590	489,000	1,989,590	0	1,168,590	489,000	136,000	196,000
710101	Construcții	1,420,590	460,000	1,880,590	0	1,088,590	460,000	136,000	196,000
710130	Alte active fixe (inclusiv reparatii capitale)	80,000	29,000	109,000	0	80,000	29,000	0	0
5002	Partea I-a Servicii publice generale	1,174,700	1,500	1,176,200	0	426,900	302,800	230,700	215,800
5102	Autoritati publice si actiuni externe	1,146,700	1,500	1,148,200	0	416,900	296,800	224,700	209,800
01	CHELTUIELI CURENTE	1,146,700	1,500	1,148,200	0	416,900	296,800	224,700	209,800
10	TITLUL I CHELTUIELI DE PERSONAL	571,700	0	571,700	0	160,900	155,800	131,700	123,300
1001	Cheltuieli salariale in bani	457,000	0	457,000	0	128,000	123,000	103,000	103,000
100101	Salarii de baza	400,000	0	400,000	0	110,000	110,000	90,000	90,000
100112	Indemnizatii platite unor persoane din afara unitatii	45,000	0	45,000	0	15,000	10,000	10,000	10,000
100130	Alte drepturi salariale in bani	12,000	0	12,000	0	3,000	3,000	3,000	3,000
1003	Contributii	114,700	0	114,700	0	32,900	32,800	28,700	20,300
100301	Contributii de asigurari sociale de stat	86,000	0	86,000	0	25,000	25,000	22,000	14,000
100302	Contributii de asigurari de somaj	2,400	0	2,400	0	700	700	500	500
100303	Contributii de asigurari sociale de sanatate	22,200	0	22,200	0	6,000	6,000	5,100	5,100
100304	Contributii de asigurari pentru accidente de munca si boli profesionale	800	0	800	0	200	200	200	200
100306	Contributii pentru concedii si indemnizatii	3,300	0	3,300	0	1,000	900	900	500
20	TITLUL II BUNURI SI SERVICII	575,000	1,500	576,500	0	256,000	141,000	93,000	86,500
2001	Bunuri si servicii	176,500	0	176,500	0	55,500	47,000	38,500	35,500
200101	Furnituri de birou	13,000	0	13,000	0	3,500	3,500	3,500	2,500
200102	Materiale pentru curatenie	3,000	0	3,000	0	1,000	1,000	500	500
200103	Incalzit, iluminat si forta motrica	26,000	0	26,000	0	8,000	6,000	6,000	6,000
200104	Apa, canal si salubritate	2,500	0	2,500	0	1,000	500	500	500
200105	Carburanti si lubrifianti	8,000	0	8,000	0	6,000	2,000	0	0
200106	Piese de schimb	6,000	0	6,000	0	3,000	2,000	1,000	0

Cod indicator	Denumire indicatori	Prevederi anuale				Prevederi trimestriale			
		Buget initial	Influenta +/-	Buget rectificat	din care credite bugetare destinate stingerii platilor restante	Trim I	Trim II	Trim III	Trim IV
B	A	1=5+6+7+8	2	3	4	5	6	7	8
200108	Posta, telecomunicatii, radio, tv, internet	8,000	0	8,000	0	3,000	2,000	2,000	1,000
200109	Materiale si prestari de servicii cu caracter functional	60,000	0	60,000	0	15,000	15,000	15,000	15,000
200130	Alte bunuri si servicii pentru intretinere si functionare	50,000	0	50,000	0	15,000	15,000	10,000	10,000
2002	Reparatii curente	5,000	0	5,000	0	0	5,000	0	0
2005	Bunuri de natura obiectelor de inventar	5,000	0	5,000	0	2,000	2,000	1,000	0
200530	Alte obiecte de inventar	5,000	0	5,000	0	2,000	2,000	1,000	0
2006	Deplasari, deplasari, transferari	1,000	0	1,000	0	500	500	0	0
200601	Deplasari interne, deplasari, transferari	1,000	0	1,000	0	500	500	0	0
2011	Carti, publicatii si materiale documentare	1,500	1,500	3,000	0	500	2,000	500	0
2012	Consultanta si expertiza	150,000	0	150,000	0	130,000	20,000	0	0
2013	Pregatire profesionala	7,000	0	7,000	0	2,500	2,500	1,000	1,000
2019	Contributii ale administratiei publice locale la realizarea unor lucrari si servicii de interes public local, in baza unor conventii sau contracte de asociere	3,000	0	3,000	0	3,000	0	0	0
2030	Alte cheltuieli	226,000	0	226,000	0	62,000	62,000	52,000	50,000
203009	Executarea silita a creantelor bugetare	6,000	0	6,000	0	2,000	2,000	2,000	0
203030	Alte cheltuieli cu bunuri si servicii	220,000	0	220,000	0	60,000	60,000	50,000	50,000
510201	Autoritati executive si legislative	1,146,700	1,500	1,148,200	0	416,900	296,800	224,700	209,800
51020103	Autoritati executive	1,146,700	1,500	1,148,200	0	416,900	296,800	224,700	209,800
5602	Transferuri cu caracter general intre diferite nivele ale administratiei	28,000	0	28,000	0	10,000	6,000	6,000	6,000
01	CHELTUIELI CURENTE	28,000	0	28,000	0	10,000	6,000	6,000	6,000
51	TITLUL VI TRANSFERURI INTRE UNITATI ALE ADMINISTRATIEI PUBLICE	28,000	0	28,000	0	10,000	6,000	6,000	6,000
5101	Transferuri curente	28,000	0	28,000	0	10,000	6,000	6,000	6,000
510115	Transferuri din bugetele locale pentru institutiile de asistenta sociala pentru persoanele cu handicap	28,000	0	28,000	0	10,000	6,000	6,000	6,000
560207	Transferuri din bugetele locale pentru institutiile de asistenta sociala pentru persoanele cu handicap	28,000	0	28,000	0	10,000	6,000	6,000	6,000
6302	Partea a III-a Cheltuieli Social - Culturale	1,532,300	0	1,532,300	0	431,800	455,500	324,100	321,100
6502	Invatamant	1,126,000	0	1,126,000	0	301,000	308,000	255,000	262,000
01	CHELTUIELI CURENTE	1,126,000	0	1,126,000	0	301,000	308,000	255,000	262,000

Cod Indicator	Denumire indicatori	Prevederi anuale				Prevederi trimestriale			
		Buget initial	Influenta +/-	Buget rectificat	din care credite bugetare destinate stingerii platilor restante	Trim I	Trim II	Trim III	Trim IV
B	A	1=5+6+7+8	2	3	4	5	6	7	8
10	TITLUL I CHELTUIELI DE PERSONAL	926,000	0	926,000	0	231,000	238,000	225,000	232,000
1001	Cheltuieli salariale in bani	726,400	0	726,400	0	181,200	186,700	176,500	182,000
100101	Salarii de baza	558,600	0	558,600	0	139,675	143,575	135,875	139,475
100106	Alte sporuri	18,500	0	18,500	0	4,625	4,625	4,625	4,625
100110	Fond pentru posturi ocupate prin cumuli	5,500	0	5,500	0	1,375	1,375	1,375	1,375
100111	Fond aferent platii cu ora	10,500	0	10,500	0	2,625	2,625	2,625	2,625
100130	Alte drepturi salariale in bani	133,300	0	133,300	0	32,900	34,500	32,000	33,900
1003	Contributii	199,600	0	199,600	0	49,800	51,300	48,500	50,000
100301	Contributii de asigurari sociale de stat	151,570	0	151,570	0	38,000	39,000	36,700	37,870
100302	Contributii de asigurari de somaj	3,660	0	3,660	0	910	950	890	910
100303	Contributii de asigurari sociale de sanatate	37,870	0	37,870	0	9,450	9,800	9,180	9,440
100304	Contributii de asigurari pentru accidente de munca si boli profesionale	1,160	0	1,160	0	300	310	270	280
100306	Contributii pentru concedii si indemnizatii	5,340	0	5,340	0	1,140	1,240	1,460	1,500
20	TITLUL II BUNURI SI SERVICII	192,000	0	192,000	0	68,000	68,000	28,000	28,000
2001	Bunuri si servicii	158,700	0	158,700	0	56,700	58,100	24,500	19,400
200101	Furnituri de birou	1,600	0	1,600	0	400	400	400	400
200102	Materiale pentru curatenie	1,910	0	1,910	0	700	400	400	410
200103	Incalzit, iluminat si forta motrica	77,670	0	77,670	0	40,000	37,670	0	0
200105	Carburanti si lubrifianti	7,530	0	7,530	0	2,510	2,510	2,510	0
200108	Posta, telecomunicatii, radio, tv, internet	6,150	0	6,150	0	1,650	1,500	1,500	1,500
200109	Materiale si prestari de servicii cu caracter functional	6,000	0	6,000	0	0	1,000	0	5,000
200130	Alte bunuri si servicii pentru intretinere si functionare	57,840	0	57,840	0	11,440	14,620	19,690	12,090
2005	Bunuri de natura obiectelor de inventar	7,000	0	7,000	0	3,000	2,000	1,000	1,000
200530	Alte obiecte de inventar	7,000	0	7,000	0	3,000	2,000	1,000	1,000
2006	Deplasari, detasari, transferari	24,500	0	24,500	0	7,500	7,500	2,000	7,500
200601	Deplasari interne, detasari, transferari	24,500	0	24,500	0	7,500	7,500	2,000	7,500
2011	Carti, publicatii si materiale documentare	1,400	0	1,400	0	400	400	500	100
2013	Pregatire profesionala	400	0	400	0	400	0	0	0
59	TITLUL X ALTE CHELTUIELI	8,000	0	8,000	0	2,000	2,000	2,000	2,000

Cod Indicator	Denumire indicatori	Prevederi anuale				Prevederi trimestriale			
		Buget initial	Influenta +/-	Buget rectificat	din care credite bugetare destinate stingerii platilor restante	Trim I	Trim II	Trim III	Trim IV
B	A	1=5+6+7+8	2	3	4	5	6	7	8
5901	Burse	8,000	0	8,000	0	2,000	2,000	2,000	2,000
650203	Invatamant prescolar si primar	1,126,000	0	1,126,000	0	301,000	308,000	255,000	262,000
65020302	Invatamant primar	1,126,000	0	1,126,000	0	301,000	308,000	255,000	262,000
6702	Cultura, recreere si religie	106,400	0	106,400	0	20,100	61,600	12,600	12,100
01	CHELTUIELI CURENTE	106,400	0	106,400	0	20,100	61,600	12,600	12,100
10	TITLUL I CHELTUIELI DE PERSONAL	28,400	0	28,400	0	9,100	8,600	5,600	5,100
1001	Cheltuieli salariale in bani	21,000	0	21,000	0	6,000	6,000	4,500	4,500
100101	Salarii de baza	18,000	0	18,000	0	4,500	4,500	4,500	4,500
100130	Alte drepturi salariale in bani	3,000	0	3,000	0	1,500	1,500	0	0
1003	Contributii	7,400	0	7,400	0	3,100	2,600	1,100	600
100301	Contributii de asigurari sociale de stat	5,000	0	5,000	0	2,000	2,000	500	500
100302	Contributii de asigurari de somaj	500	0	500	0	500	0	0	0
100303	Contributii de asigurari sociale de sanatate	1,500	0	1,500	0	500	500	500	0
100304	Contributii de asigurari pentru accidente de munca si boli profesionale	200	0	200	0	50	50	50	50
100306	Contributii pentru concedii si indemnizatii	200	0	200	0	50	50	50	50
20	TITLUL II BUNURI SI SERVICII	78,000	0	78,000	0	11,000	53,000	7,000	7,000
2001	Bunuri si servicii	17,000	0	17,000	0	7,000	4,000	3,000	3,000
200103	Incaltzit. Iluminat si forta motrica	13,000	0	13,000	0	5,000	3,000	2,000	3,000
200130	Alte bunuri si servicii pentru intretinere si functionare	4,000	0	4,000	0	2,000	1,000	1,000	0
2002	Reparatii curente	15,000	0	15,000	0	0	15,000	0	0
2030	Alte cheltuieli	46,000	0	46,000	0	4,000	34,000	4,000	4,000
203030	Alte cheltuieli cu bunuri si servicii	46,000	0	46,000	0	4,000	34,000	4,000	4,000
670203	Servicii culturale	106,400	0	106,400	0	20,100	61,600	12,600	12,100
67020302	Biblioteci publice comunale, orasenesi, municipale	44,400	0	44,400	0	13,100	12,600	9,600	9,100
67020307	Camine culturale	32,000	0	32,000	0	7,000	19,000	3,000	3,000
67020330	Alte servicii culturale	30,000	0	30,000	0	0	30,000	0	0
6802	Asigurari si asistenta sociala	299,900	0	299,900	0	110,500	85,900	56,500	47,000
01	CHELTUIELI CURENTE	299,900	0	299,900	0	110,500	85,900	56,500	47,000
10	TITLUL I CHELTUIELI DE PERSONAL	149,900	0	149,900	0	54,500	42,900	48,500	4,000

Cod Indicator	Denumire indicatori	Prevederi anuale				Prevederi trimestriale			
		Buget Initial	Influenta +/-	Buget rectificat	din care credite bugetare destinate stingerii platilor restante	Trim I	Trim II	Trim III	Trim IV
B	A	1=5+6+7+8	2	3	4	5	6	7	8
1001	Cheltuieli salariale in bani	116,100	0	116,100	0	40,500	33,000	38,600	4,000
100101	Salarii de baza	116,100	0	116,100	0	40,500	33,000	38,600	4,000
1003	Contributii	33,800	0	33,800	0	14,000	9,900	9,900	0
100301	Contributii de asigurari sociale de stat	24,000	0	24,000	0	10,000	7,000	7,000	0
100302	Contributii de asigurari de somaj	1,300	0	1,300	0	500	400	400	0
100303	Contributii de asigurari sociale de sanatate	7,000	0	7,000	0	3,000	2,000	2,000	0
100304	Contributii de asigurari pentru accidente de munca si boli profesionale	600	0	600	0	200	200	200	0
100306	Contributii pentru concedii si indemnizatii	900	0	900	0	300	300	300	0
57	TITLUL IX ASISTENTA SOCIALA	150,000	0	150,000	0	56,000	43,000	8,000	43,000
5702	Ajutoare sociale	150,000	0	150,000	0	56,000	43,000	8,000	43,000
570201	Ajutoare sociale in numerar	150,000	0	150,000	0	56,000	43,000	8,000	43,000
680205	Asistenta sociala in caz de boli si invalizitati	265,900	0	265,900	0	94,500	82,900	48,500	40,000
68020502	Asistenta sociala in caz de invalizitate	265,900	0	265,900	0	94,500	82,900	48,500	40,000
680210	Ajutoare pentru locuinte	20,000	0	20,000	0	10,000	0	5,000	5,000
680215	Preventia excluderii sociale	4,000	0	4,000	0	1,000	1,000	1,000	1,000
68021501	Ajutor social	4,000	0	4,000	0	1,000	1,000	1,000	1,000
680250	Alte cheltuieli in domeniul asigurarilor si asistentei sociale	10,000	0	10,000	0	5,000	2,000	2,000	1,000
68025050	Alte cheltuieli in domeniul asistentei sociale	10,000	0	10,000	0	5,000	2,000	2,000	1,000
690200	Partea a IV-a Servicii si Dezvoltare publica, Locuinte, Mediu si Apa	1,732,590	205,785	1,938,375	0	1,227,590	263,785	194,000	253,000
7002	Locuinte, servicii si dezvoltare publica	1,732,590	200,000	1,932,590	0	1,227,590	258,000	194,000	253,000
01	CHELTUIELI CURENTE	295,000	0	295,000	0	122,000	58,000	58,000	57,000
20	TITLUL II BUNURI SI SERVICII	231,000	0	231,000	0	58,000	58,000	58,000	57,000
2001	Bunuri si servicii	231,000	0	231,000	0	58,000	58,000	58,000	57,000
200103	Incalzit, iluminat si forta motrica	210,000	0	210,000	0	50,000	50,000	53,000	57,000
200109	Materiale si prestari de servicii cu caracter functional	21,000	0	21,000	0	8,000	8,000	5,000	0
59	TITLUL X ALTE CHELTUIELI	64,000	0	64,000	0	64,000	0	0	0
5935	Sume alocate pentru sprijinirea construirii de locuinte	64,000	0	64,000	0	64,000	0	0	0
70	CHELTUIELI DE CAPITAL	1,437,590	200,000	1,637,590	0	1,105,590	200,000	136,000	196,000
71	TITLUL XII ACTIVE NEFINANCIARE	1,437,590	200,000	1,637,590	0	1,105,590	200,000	136,000	196,000

Cod Indicator	Denumire indicatori	Prevederi anuale				Prevederi trimestrale			
		Buget Initial	Influenta +/-	Buget rectificat	din care credite bugetare destinate stingerii platilor restante	Trim I	Trim II	Trim III	Trim IV
B	A	1=5+6+7+8	2	3	4	5	6	7	8
7101	Active fixe	1,437,590	200,000	1,637,590	0	1,105,590	200,000	136,000	196,000
710101	Construcții	1,357,590	200,000	1,557,590	0	1,025,590	200,000	136,000	196,000
710130	Alte active fixe (inclusiv reparatii capitale)	80,000	0	80,000	0	80,000	0	0	0
700203	Locuinte	64,000	0	64,000	0	64,000	0	0	0
70020301	Dezvoltarea sistemului de locuinte	64,000	0	64,000	0	64,000	0	0	0
700205	Alimentare cu apa si amenajari hidrotehnice	1,437,590	200,000	1,637,590	0	1,105,590	200,000	136,000	196,000
70020501	Alimentare cu apa	1,437,590	200,000	1,637,590	0	1,105,590	200,000	136,000	196,000
700206	Iluminat public si electrificari rurale	231,000	0	231,000	0	58,000	58,000	58,000	57,000
7402	Protectia mediului	0	5,785	5,785	0	0	5,785	0	0
01	CHELTUIELI CURENTE	0	5,785	5,785	0	0	5,785	0	0
20	TITLUL II BUNURI SI SERVICII	0	5,785	5,785	0	0	5,785	0	0
2019	Contributii ale administratiei publice locale la realizarea unor lucrari si servicii de interes public local, in baza unor conventii sau contracte de asociere	0	5,785	5,785	0	0	5,785	0	0
740205	Salubritate si gestiunea deseurilor	0	5,785	5,785	0	0	5,785	0	0
74020502	Colectarea, tratarea si distrugerea deseurilor	0	5,785	5,785	0	0	5,785	0	0
7902	Partea a V-a Actiuni economice	417,000	289,000	706,000	0	146,000	416,000	104,000	40,000
8402	Transporturi	411,000	289,000	700,000	0	143,000	414,000	103,000	40,000
01	CHELTUIELI CURENTE	348,000	0	348,000	0	80,000	125,000	103,000	40,000
20	TITLUL II BUNURI SI SERVICII	298,000	0	298,000	0	80,000	100,000	78,000	40,000
2001	Bunuri si servicii	218,000	0	218,000	0	60,000	80,000	58,000	20,000
200109	Materiale si prestari de servicii cu caracter functional	140,000	0	140,000	0	20,000	60,000	40,000	20,000
200130	Alte bunuri si servicii pentru intretinere si functionare	78,000	0	78,000	0	40,000	20,000	18,000	0
2002	Reparatii curente	80,000	0	80,000	0	20,000	20,000	20,000	20,000
40	TITLUL IV SUBVENTII	50,000	0	50,000	0	0	25,000	25,000	0
4003	Subventii pentru acoperirea diferentelor de pret si tarif	50,000	0	50,000	0	0	25,000	25,000	0
70	CHELTUIELI DE CAPITAL	63,000	289,000	352,000	0	63,000	289,000	0	0
71	TITLUL XII ACTIVE NEFINANCIARE	63,000	289,000	352,000	0	63,000	289,000	0	0
7101	Active fixe	63,000	289,000	352,000	0	63,000	289,000	0	0
710101	Construcții	63,000	260,000	323,000	0	63,000	260,000	0	0

Cod Indicator	Denumire indicatori	Prevederi anuale				Prevederi trimestriale			
		Buget initial	Influenta +/-	Buget rectificat	din care credite bugetare destinate stingerii platilor restante	Trim I	Trim II	Trim III	Trim IV
B	A	1=5+6+7+8	2	3	4	5	6	7	8
710130	Alte active fixe (inclusiv reparatii capitale)	0	29,000	29,000	0	0	29,000	0	0
840203	Transport rutier	361,000	289,000	650,000	0	143,000	389,000	78,000	40,000
84020301	Drumuri si poduri	361,000	289,000	650,000	0	143,000	389,000	78,000	40,000
840250	Alte cheltuieli in domeniul transporturilor	50,000	0	50,000	0	0	25,000	25,000	0
8702	Alte actiuni economice	6,000	0	6,000	0	3,000	2,000	1,000	0
01	CHELTUIELI CURENTE	6,000	0	6,000	0	3,000	2,000	1,000	0
20	TITLUL II BUNURI SI SERVICII	6,000	0	6,000	0	3,000	2,000	1,000	0
2001	Bunuri si servicii	3,500	0	3,500	0	1,500	1,500	500	0
200130	Alte bunuri si servicii pentru intretinere si functionare	3,500	0	3,500	0	1,500	1,500	500	0
2005	Bunuri de natura obiectelor de inventar	2,500	0	2,500	0	1,500	500	500	0
200530	Alte obiecte de inventar	2,500	0	2,500	0	1,500	500	500	0
870250	Alte actiuni economice	6,000	0	6,000	0	3,000	2,000	1,000	0
9602	Rezerve, Excedent/Deficit	-1,025,590	0	-1,025,590	0	-1,025,590	0	0	0
9702	Rezerve	0	0	0	0	0	0	0	0
9802	Excedent	0	489,000	489,000	0	0	489,000	0	0
980296	Excedentul sectiunii de functionare	0	489,000	489,000	0	0	489,000	0	0
980297	Excedentul sectiunii de dezvoltare	0	0	0	0	0	0	0	0
9902	Deficit	1,025,590	489,000	1,514,590	0	1,025,590	489,000	0	0
990296	Deficitul sectiunii de functionare	0	0	0	0	0	0	0	0
990297	Deficitul sectiunii de dezvoltare	1,025,590	489,000	1,514,590	0	1,025,590	489,000	0	0
	SECTIUNEA DE FUNCTIONARE								
000102	TOTAL VENITURI	3,356,000	496,285	3,852,285		1,063,500	1,438,085	716,800	633,900
4802	VENITURI PROPRII	2,305,000	496,285	2,801,285		773,500	1,069,085	495,800	462,900
000202	VENITURI CURENTE	3,272,000	496,285	3,768,285		989,500	1,438,085	711,800	628,900
000302	A. VENITURI FISCALE	3,586,000	496,285	4,082,285		1,083,500	1,390,085	816,800	791,900
000402	A1. IMPOZIT PE VENIT, PROFIT SI CASTIGURI DIN CAPITAL	1,322,000	494,785	1,816,785		475,500	813,585	277,800	249,900
000602	A1.2. IMPOZIT PE VENIT, PROFIT, SI CASTIGURI DIN CAPITAL DE LA PERSOANE FIZICE	1,322,000	494,785	1,816,785		475,500	813,585	277,800	249,900
0302	Impozit pe venit	69,000	0	69,000		40,000	14,000	13,000	2,000

Cod Indicator	Denumire indicatori	Prevederi anuale				Prevederi trimestriale			
		Buget initial	Influenta +/-	Buget rectificat	din care credite bugetare destinate stingerii platilor restante	Trim I	Trim II	Trim III	Trim IV
B	A	1=5+6+7+8	2	3	4	5	6	7	8
030218	Impozitul pe veniturile din transferul proprietatilor imobiliare din patrimoniul personal	69,000	0	69,000		40,000	14,000	13,000	2,000
0402	Cote si sume defalcate din impozitul pe venit	1,253,000	494,785	1,747,785		435,500	799,585	264,800	247,900
040201	Cote defalcate din impozitul pe venit	266,000	0	266,000		188,500	57,800	17,800	1,900
040204	Sume alocate din cotele defalcate din impozitul pe venit pentru echilibrarea bugetelor locale	987,000	494,785	1,481,785		247,000	741,785	247,000	246,000
000902	A3. IMPOZITE SI TAXE PE PROPRIETATE	458,000	0	458,000		146,000	113,000	103,000	96,000
0702	Impozite si taxe pe proprietate	458,000	0	458,000		146,000	113,000	103,000	96,000
070201	Impozit si taxa pe cladiri	276,000	0	276,000		95,000	63,000	60,000	58,000
07020101	Impozit pe cladiri de la persoane fizice	113,000	0	113,000		40,000	25,000	25,000	23,000
07020102	Impozit si taxa pe cladiri de la persoane juridice	163,000	0	163,000		55,000	38,000	35,000	35,000
070202	Impozit si taxa pe teren	182,000	0	182,000		51,000	50,000	43,000	38,000
07020201	Impozit pe terenuri de la persoane fizice	150,000	0	150,000		43,000	42,000	35,000	30,000
07020202	Impozit si taxa pe teren de la persoane juridice	28,000	0	28,000		7,000	7,000	7,000	7,000
07020203	Impozitul pe terenul din extravilan	4,000	0	4,000		1,000	1,000	1,000	1,000
001002	A4. IMPOZITE SI TAXE PE BUNURI SI SERVICII	1,610,000	0	1,610,000		407,000	411,000	391,000	401,000
1102	Sume defalcate din TVA	1,442,000	0	1,442,000		359,000	369,000	352,000	362,000
110202	Sume defalcate din taxa pe valoarea adaugata pentru finantarea cheltuielilor descentralizate la nivelul comunelor, oraselor, municipiilor, sectoarelor si Municipiului Bucuresti	1,230,000	0	1,230,000		306,000	316,000	299,000	309,000
110206	Sume defalcate din taxa pe valoarea adaugata pentru echilibrarea bugetelor locale	212,000	0	212,000		53,000	53,000	53,000	53,000
1602	Taxe pe utilizarea bunurilor, autorizarea utilizarii bunurilor sau pe desfasurarea de activitati	168,000	0	168,000		48,000	42,000	39,000	39,000
160202	Impozit pe mijloacele de transport	168,000	0	168,000		48,000	42,000	39,000	39,000
16020201	Impozit pe mijloacele de transport detinute de persoane fizice	117,000	0	117,000		33,000	28,000	28,000	28,000
16020202	Impozit pe mijloacele de transport detinute de persoane juridice	51,000	0	51,000		15,000	14,000	11,000	11,000
001102	A6. ALTE IMPOZITE SI TAXE FISCALE	196,000	1,500	197,500		55,000	52,500	45,000	45,000
1802	Alte impozite si taxe fiscale	196,000	1,500	197,500		55,000	52,500	45,000	45,000
180250	Alte impozite si taxe	196,000	1,500	197,500		55,000	52,500	45,000	45,000
001202	C. VENITURI NEFISCALE	-314,000	0	-314,000		-94,000	48,000	-105,000	-163,000

Cod Indicator	Denumire indicatori	Prevederi anuale				Prevederi trimestriale			
		Buget initial	Influenta +/-	Buget rectificat	din care credite bugetare destinate stingerii platilor restante	Trim I	Trim II	Trim III	Trim IV
B	A	1=5+6+7+8	2	3	4	5	6	7	8
001302	C1. VENITURI DIN PROPRIETATE	151,000	0	151,000		46,000	45,000	29,000	31,000
3002	Venituri din proprietate	101,000	0	101,000		31,000	30,000	19,000	21,000
300205	Venituri din concesiuni si inchirieri	101,000	0	101,000		31,000	30,000	19,000	21,000
30020530	Alte venituri din concesiuni si inchirieri de catre institutiile publice	101,000	0	101,000		31,000	30,000	19,000	21,000
001402	C2. VANZARI DE BUNURI SI SERVICII	-465,000	0	-465,000		-140,000	3,000	-134,000	-194,000
3502	Amenzi, penalitati si confiscari	60,000	0	60,000		18,000	18,000	12,000	12,000
350201	Venituri din amenzi si alte sanctiuni aplicate potrivit dispozitiilor legale	50,000	0	50,000		15,000	15,000	10,000	10,000
35020102	Venituri din amenzi si alte sanctiuni aplicate de catre alte institutii de specialitate	50,000	0	50,000		15,000	15,000	10,000	10,000
350250	Alte amenzi, penalitati si confiscari	10,000	0	10,000		3,000	3,000	2,000	2,000
3702	Transferuri voluntare, altele decat subventiile	-475,000	0	-475,000		-143,000	0	-136,000	-196,000
370203	Varsaminte din sectiunea de functionare pentru finantarea secturii de dezvoltare a bugetului local (cu semnul minus)	-475,000	0	-475,000		-143,000	0	-136,000	-196,000
001702	IV. SUBVENTII	84,000	0	84,000		74,000	0	5,000	5,000
001802	SUBVENTII DE LA ALTE NIVELE ALE ADMINISTRATIEI PUBLICE	84,000	0	84,000		74,000	0	5,000	5,000
4202	Subventii de la bugetul de stat	84,000	0	84,000		74,000	0	5,000	5,000
002002	B. Curente	84,000	0	84,000		74,000	0	5,000	5,000
420234	Subventii pentru acordarea ajutorului pentru incalzirea locuintei cu lemne, carbuni, combustibili petrolieri	20,000	0	20,000		10,000	0	5,000	5,000
420254	Subventii pentru sprijinirea construirii de locuinte	64,000	0	64,000		64,000	0	0	0
4902	TOTAL CHELTUIELI	3,356,000	7,285	3,363,285		1,063,500	949,085	716,800	633,900
01	CHELTUIELI CURENTE	3,356,000	7,285	3,363,285		1,063,500	949,085	716,800	633,900
10	TITLUL I CHELTUIELI DE PERSONAL	1,676,000	0	1,676,000		455,500	445,300	410,800	364,400
1001	Chestele salariale in bani	1,320,500	0	1,320,500		355,700	348,700	322,600	293,500
100101	Salarii de baza	1,092,700	0	1,092,700		294,675	291,075	268,975	237,975
100106	Alte sporuri	18,500	0	18,500		4,625	4,625	4,625	4,625
100110	Fond pentru posturi ocupate prin cumul	5,500	0	5,500		1,375	1,375	1,375	1,375
100111	Fond aferent platii cu ora	10,500	0	10,500		2,625	2,625	2,625	2,625
100112	Indemnizatii platite unor persoane din afara unitatii	45,000	0	45,000		15,000	10,000	10,000	10,000

Cod indicator	Denumire indicatori	Prevederi anuale				Prevederi trimestriale			
		Buget initial	Influenta +/-	Buget rectificat	din care credite bugetare destinate stingerii platilor restante	Trim I	Trim II	Trim III	Trim IV
B	A	1=5+6+7+8	2	3	4	5	6	7	8
100130	Alte drepturi salariale in bani	148,300	0	148,300	0	37,400	39,000	35,000	36,900
1003	Contributii	355,500	0	355,500	0	99,800	96,600	88,200	70,900
100301	Contributii de asigurari sociale de stat	266,570	0	266,570	0	75,000	73,000	66,200	52,370
100302	Contributii de asigurari de somaj	7,860	0	7,860	0	2,610	2,050	1,790	1,410
100303	Contributii de asigurari sociale de sanatate	68,570	0	68,570	0	18,950	18,300	16,780	14,540
100304	Contributii de asigurari pentru accidente de munca si boli profesionale	2,760	0	2,760	0	750	760	720	530
100306	Contributii pentru concedii si indemnizatii	9,740	0	9,740	0	2,490	2,490	2,710	2,050
20	TITLUL II BUNURI SI SERVICII	1,380,000	7,285	1,387,285	0	476,000	427,785	265,000	218,500
2001	Bunuri si servicii	804,700	0	804,700	0	238,700	248,600	182,500	134,900
200101	Furnituri de birou	14,600	0	14,600	0	3,900	3,900	3,900	2,900
200102	Materiale pentru curatenie	4,910	0	4,910	0	1,700	1,400	900	910
200103	Incalzit, iluminat si forta motrica	326,670	0	326,670	0	103,000	96,670	61,000	66,000
200104	Apa, canal si salubritate	2,500	0	2,500	0	1,000	500	500	500
200105	Carburanti si lubrifianti	15,530	0	15,530	0	8,510	4,510	2,510	0
200106	Piese de schimb	6,000	0	6,000	0	3,000	2,000	1,000	0
200108	Posta, telecomunicatii, radio, tv, internet	14,150	0	14,150	0	4,650	3,500	3,500	2,500
200109	Materiale si prestari de servicii cu caracter functional	227,000	0	227,000	0	43,000	84,000	60,000	40,000
200130	Alte bunuri si servicii pentru intretinere si functionare	193,340	0	193,340	0	69,940	52,120	49,190	22,090
2002	Reparatii curente	100,000	0	100,000	0	20,000	40,000	20,000	20,000
2005	Bunuri de natura obiectelor de inventar	14,500	0	14,500	0	6,500	4,500	2,500	1,000
200530	Alte obiecte de inventar	14,500	0	14,500	0	6,500	4,500	2,500	1,000
2006	Deplasari, detasari, transferari	25,500	0	25,500	0	8,000	8,000	2,000	7,500
200601	Deplasari interne, detasari, transferari	25,500	0	25,500	0	8,000	8,000	2,000	7,500
2011	Carti, publicatii si materiale documentare	2,900	1,500	4,400	0	900	2,400	1,000	100
2012	Consultanta si expertiza	150,000	0	150,000	0	130,000	20,000	0	0
2013	Pregatire profesionala	7,400	0	7,400	0	2,900	2,500	1,000	1,000
2019	Contributii ale administratiei publice locale la realizarea unor lucrari si servicii de interes public local, in baza unor conventii sau contracte de asociere	3,000	5,785	8,785	0	3,000	5,785	0	0
2030	Alte cheltuieli	272,000	0	272,000	0	66,000	96,000	56,000	54,000

Cod Indicator	Denumire indicatori	Prevederi anuale				Prevederi trimestrale			
		Buget Initial	Influenta +/-	Buget rectificat	din care credite bugetare destinate stingerii platilor restante	Trim I	Trim II	Trim III	Trim IV
B	A	1=5+6+7+8	2	3	4	5	6	7	8
203009	Executarea silita a creantelor bugetare	6,000	0	6,000	0	2,000	2,000	2,000	0
203030	Alte cheltuieli cu bunuri si servicii	266,000	0	266,000	0	64,000	94,000	54,000	54,000
40	TITLUL IV SUBVENTII	50,000	0	50,000	0	0	25,000	25,000	0
4003	Subventii pentru acoperirea diferentelor de pret si tarif	50,000	0	50,000	0	0	25,000	25,000	0
51	TITLUL VI TRANSFERURI INTRE UNITATI ALE ADMINISTRATIEI PUBLICE	28,000	0	28,000	0	10,000	6,000	6,000	6,000
5101	Transferuri curente	28,000	0	28,000	0	10,000	6,000	6,000	6,000
510115	Transferuri din bugetele locale pentru institutiile de asistenta sociala pentru persoanele cu handicap	28,000	0	28,000	0	10,000	6,000	6,000	6,000
57	TITLUL IX ASISTENTA SOCIALA	150,000	0	150,000	0	56,000	43,000	8,000	43,000
5702	Ajutoare sociale	150,000	0	150,000	0	56,000	43,000	8,000	43,000
570201	Ajutoare sociale in numerar	150,000	0	150,000	0	56,000	43,000	8,000	43,000
59	TITLUL X ALTE CHELTUIELI	72,000	0	72,000	0	66,000	2,000	2,000	2,000
5901	Burse	8,000	0	8,000	0	2,000	2,000	2,000	2,000
5935	Sume alocate pentru sprijinirea construirii de locuinte	64,000	0	64,000	0	64,000	0	0	0
5002	Partea I-a Servicii publice generale	1,174,700	1,500	1,176,200	0	426,900	302,800	230,700	215,800
5102	Autoritati publice si actiuni externe	1,146,700	1,500	1,148,200	0	416,900	296,800	224,700	209,800
01	CHELTUIELI CURENTE	1,146,700	1,500	1,148,200	0	416,900	296,800	224,700	209,800
10	TITLUL I CHELTUIELI DE PERSONAL	571,700	0	571,700	0	160,900	155,800	131,700	123,300
1001	Cheltuieli salariale in bani	457,000	0	457,000	0	128,000	123,000	103,000	103,000
100101	Salarii de baza	400,000	0	400,000	0	110,000	110,000	90,000	90,000
100112	Indemnizatii plătite unor persoane din afara unitatii	45,000	0	45,000	0	15,000	10,000	10,000	10,000
100130	Alte drepturi salariale in bani	12,000	0	12,000	0	3,000	3,000	3,000	3,000
1003	Contributii	114,700	0	114,700	0	32,900	32,800	28,700	20,300
100301	Contributii de asigurari sociale de stat	86,000	0	86,000	0	25,000	25,000	22,000	14,000
100302	Contributii de asigurari de somaj	2,400	0	2,400	0	700	700	500	500
100303	Contributii de asigurari sociale de sanatate	22,200	0	22,200	0	6,000	6,000	5,100	5,100
100304	Contributii de asigurari pentru accidente de munca si boli profesionale	800	0	800	0	200	200	200	200
100306	Contributii pentru concedii si indemnizatii	3,300	0	3,300	0	1,000	900	900	500
20	TITLUL II BUNURI SI SERVICII	575,000	1,500	576,500	0	256,000	141,000	93,000	86,500

Cod Indicator	Denumire indicatori	Prevederi anuale				Prevederi trimestrale			
		Buget initial	Influenta +/-	Buget rectificat	din care credite bugetare destinate stingerii platilor restante	Trim I	Trim II	Trim III	Trim IV
B	A	1=5+6+7+8	2	3	4	5	6	7	8
2001	Bunuri si servicii	176,500	0	176,500	0	55,500	47,000	38,500	35,500
200101	Furnituri de birou	13,000	0	13,000	0	3,500	3,500	3,500	2,500
200102	Materiale pentru curatenie	3,000	0	3,000	0	1,000	1,000	500	500
200103	Încalzit, iluminat si forta motrica	26,000	0	26,000	0	8,000	6,000	6,000	6,000
200104	Apa, canal si salubritate	2,500	0	2,500	0	1,000	500	500	500
200105	Carburanti si lubrifianti	8,000	0	8,000	0	6,000	2,000	0	0
200106	Piese de schimb	6,000	0	6,000	0	3,000	2,000	1,000	0
200108	Posta, telecomunicatii, radio, tv, internet	8,000	0	8,000	0	3,000	2,000	2,000	1,000
200109	Materiale si prestari de servicii cu caracter functional	60,000	0	60,000	0	15,000	15,000	15,000	15,000
200130	Alte bunuri si servicii pentru intretinere si functionare	50,000	0	50,000	0	15,000	15,000	10,000	10,000
2002	Reparatii curente	5,000	0	5,000	0	0	5,000	0	0
2005	Bunuri de natura obiectelor de inventar	5,000	0	5,000	0	2,000	2,000	1,000	0
200530	Alte obiecte de inventar	5,000	0	5,000	0	2,000	2,000	1,000	0
2006	Daplasari, detasari, transferari	1,000	0	1,000	0	500	500	0	0
200601	Deplasari interne, detasari, transferari	1,000	0	1,000	0	500	500	0	0
2011	Carti, publicatii si materiale documentare	1,500	1,500	3,000	0	500	2,000	500	0
2012	Consultanta si expertiza	150,000	0	150,000	0	130,000	20,000	0	0
2013	Pregatire profesionala	7,000	0	7,000	0	2,500	2,500	1,000	1,000
2019	Contributii ale administratiei publice locale la realizarea unor lucrari si servicii de interes public local, in baza unor conventii sau contracte de asociere	3,000	0	3,000	0	3,000	0	0	0
2030	Alte cheltuieli	226,000	0	226,000	0	62,000	62,000	52,000	50,000
203009	Executarea silita a creantelor bugetare	6,000	0	6,000	0	2,000	2,000	2,000	0
203030	Alte cheltuieli cu bunuri si servicii	220,000	0	220,000	0	60,000	60,000	50,000	50,000
510201	Autoritati executive si legislative	1,146,700	1,500	1,148,200	0	416,900	296,800	224,700	209,800
51020103	Autoritati executive	1,146,700	1,500	1,148,200	0	416,900	296,800	224,700	209,800
5602	Transferuri cu caracter general intre diferite nivele ale administratiei	28,000	0	28,000	0	10,000	6,000	6,000	6,000
01	CHELTUIELI CURENTE	28,000	0	28,000	0	10,000	6,000	6,000	6,000
51	TITULUL VI TRANSFERURI INTRE UNITATI ALE ADMINISTRATIEI PUBLICE	28,000	0	28,000	0	10,000	6,000	6,000	6,000

Cod Indicator	Denumire indicatori	Prevederi anuale				Prevederi trimestriale			
		Buget initial	Influenta +/-	Buget rectificat	din care credite bugetare destinate stingerii platilor restante	Trim I	Trim II	Trim III	Trim IV
B	A	1=5+6+7+8	2	3	4	5	6	7	8
5101	Transferuri curente	28,000	0	28,000	0	10,000	6,000	6,000	6,000
510115	Transferuri din bugetele locale pentru institutiile de asistenta sociala pentru persoanele cu handicap	28,000	0	28,000	0	10,000	6,000	6,000	6,000
560207	Transferuri din bugetele locale pentru institutiile de asistenta sociala pentru persoanele cu handicap	28,000	0	28,000	0	10,000	6,000	6,000	6,000
6302	Partea a III-a Cheltuieli Social - Culturale	1,532,300	0	1,532,300	0	431,600	455,500	324,100	321,100
6502	Invatamant	1,126,000	0	1,126,000	0	301,000	308,000	255,000	262,000
01	CHELTUIELI CURENTE	1,126,000	0	1,126,000	0	301,000	308,000	255,000	262,000
10	TITLUL I CHELTUIELI DE PERSONAL	926,000	0	926,000	0	231,000	238,000	225,000	232,000
1001	Cheltuieli salariale in bani	726,400	0	726,400	0	181,200	186,700	176,500	182,000
100101	Salarii de baza	558,600	0	558,600	0	139,675	143,575	135,875	139,475
100106	Alte sporuri	18,500	0	18,500	0	4,625	4,625	4,625	4,625
100110	Fond pentru posturi ocupate prin cumuli	5,500	0	5,500	0	1,375	1,375	1,375	1,375
100114	Fond aferent platii cu ora	10,500	0	10,500	0	2,625	2,625	2,625	2,625
100130	Alte drepturi salariale in bani	133,300	0	133,300	0	32,900	34,500	32,000	33,900
1003	Contributii	199,600	0	199,600	0	49,800	51,300	48,500	50,000
100301	Contributii de asigurari sociale de stat	151,570	0	151,570	0	38,000	39,000	36,700	37,870
100302	Contributii de asigurari de somaj	3,660	0	3,660	0	910	950	890	910
100303	Contributii de asigurari sociale de sanatate	37,870	0	37,870	0	9,450	9,800	9,180	9,440
100304	Contributii de asigurari pentru accidente de munca si boli profesionale	1,160	0	1,160	0	300	310	270	280
100306	Contributii pentru concedii si indemnizatii	5,340	0	5,340	0	1,140	1,240	1,460	1,500
20	TITLUL II BUNURI SI SERVICII	192,000	0	192,000	0	68,000	68,000	28,000	28,000
2001	Bunuri si servicii	158,700	0	158,700	0	56,700	58,100	24,500	19,400
200101	Furnituri de birou	1,600	0	1,600	0	400	400	400	400
200102	Materiale pentru curatenie	1,910	0	1,910	0	700	400	400	410
200103	Încalzit, iluminat si forta motrica	77,670	0	77,670	0	40,000	37,670	0	0
200105	Carburanti si lubrifianti	7,530	0	7,530	0	2,510	2,510	2,510	0
200108	Posta, telecomunicatii, radio, tv, internet	6,150	0	6,150	0	1,650	1,500	1,500	1,500
200109	Materiale si prestari de servicii cu caracter functional	6,000	0	6,000	0	0	1,000	0	5,000
200130	Alte bunuri si servicii pentru intretinere si functionare	57,840	0	57,840	0	11,440	14,620	19,690	12,090

Cod Indicator	Denumire indicatori	Prevederi anuale				Prevederi trimestriale			
		Buget initial	Influenta + / -	Buget rectificat	din care credite bugetare destinate stingerii platilor restante	Trim I	Trim II	Trim III	Trim IV
B	A	1=5+6+7+8	2	3	4	5	6	7	8
2005	Bunuri de natura obiectelor de inventar	7,000	0	7,000	0	3,000	2,000	1,000	1,000
200530	Alte obiecte de inventar	7,000	0	7,000	0	3,000	2,000	1,000	1,000
2006	Dapasarri, delasarri, transferari	24,500	0	24,500	0	7,500	7,500	2,000	7,500
200601	Deplasari interne, delasarri, transferari	24,500	0	24,500	0	7,500	7,500	2,000	7,500
2011	Carti, publicatii si materiale documentare	1,400	0	1,400	0	400	400	500	100
2013	Pregatire profesionala	400	0	400	0	400	0	0	0
59	TITLUL X ALTE CHELTUIELI	8,000	0	8,000	0	2,000	2,000	2,000	2,000
5901	Burse	8,000	0	8,000	0	2,000	2,000	2,000	2,000
650203	Invatamant prescolar si primar	1,126,000	0	1,126,000	0	301,000	308,000	255,000	262,000
65020302	Invatamant primar	1,126,000	0	1,126,000	0	301,000	308,000	255,000	262,000
6702	Cultura, recreere si religie	106,400	0	106,400	0	20,100	61,600	12,600	12,100
01	CHELTUIELI CURENTE	106,400	0	106,400	0	20,100	61,600	12,600	12,100
10	TITLUL I CHELTUIELI DE PERSONAL	28,400	0	28,400	0	9,100	8,600	4,500	4,500
1001	Cheltuieli salariale in bani	21,000	0	21,000	0	6,000	6,000	4,500	4,500
100130	Salarii de baza	18,000	0	18,000	0	4,500	4,500	4,500	4,500
1003	Contributii	3,000	0	3,000	0	1,500	1,500	0	0
100301	Contributii de asigurari sociale de stat	7,400	0	7,400	0	3,100	2,600	1,100	600
100302	Contributii de asigurari de somaj	5,000	0	5,000	0	2,000	2,000	500	500
100303	Contributii de asigurari sociale de sanatate	500	0	500	0	500	0	0	0
100304	Contributii de asigurari pentru accidente de munca si boli profesionale	1,500	0	1,500	0	500	500	500	0
100306	Contributii pentru concedii si indemnizatii	200	0	200	0	50	50	50	50
20	TITLUL II BUNURI SI SERVICII	200	0	200	0	50	50	50	50
2001	Bunuri si servicii	78,000	0	78,000	0	11,000	53,000	7,000	7,000
200103	Încalziri, iluminat si forta motrica	17,000	0	17,000	0	7,000	4,000	3,000	3,000
200130	Alte bunuri si servicii pentru întretinere si functionare	13,000	0	13,000	0	5,000	3,000	2,000	3,000
2002	Reparatii curente	4,000	0	4,000	0	2,000	1,000	1,000	0
2030	Alte cheltuieli	15,000	0	15,000	0	0	15,000	0	0
203030	Alte cheltuieli cu bunuri si servicii	46,000	0	46,000	0	4,000	34,000	4,000	4,000
203030	Alte cheltuieli cu bunuri si servicii	46,000	0	46,000	0	4,000	34,000	4,000	4,000


Cod Indicator	Denumire indicatori	Prevederi anuale				Prevederi trimestriale			
		Buget initial	Influenta + / -	Buget rectificat	din care credite bugetare destinate stingerii platilor restante	Trim I	Trim II	Trim III	Trim IV
B	A	1=5+6+7+8	2	3	4	5	6	7	8
670203	Servicii culturale	106,400	0	106,400	0	20,100	61,600	12,600	12,100
67020302	Biblioteci publice comunale, orasensesi, municipale	44,400	0	44,400	0	13,100	12,600	9,600	9,100
67020307	Carne culturale	32,000	0	32,000	0	7,000	19,000	3,000	3,000
67020330	Alte servicii culturale	30,000	0	30,000	0	0	30,000	0	0
6802	Asigurari si asistenta sociala	299,900	0	299,900	0	110,500	85,900	56,500	47,000
01	CHELTUIELI CURENTE	299,900	0	299,900	0	110,500	85,900	56,500	47,000
10	TITLUL I CHELTUIELI DE PERSONAL	149,900	0	149,900	0	54,500	42,900	48,500	4,000
1001	Cheltuieli salariale in bani	116,100	0	116,100	0	40,500	33,000	38,600	4,000
100101	Salarii de baza	116,100	0	116,100	0	40,500	33,000	38,600	4,000
1003	Contributii	33,800	0	33,800	0	14,000	9,900	9,900	0
100301	Contributii de asigurari sociale de stat	24,000	0	24,000	0	10,000	7,000	7,000	0
100302	Contributii de asigurari de somaj	1,300	0	1,300	0	500	400	400	0
100303	Contributii de asigurari sociale de sanatate	7,000	0	7,000	0	3,000	2,000	2,000	0
100304	Contributii de asigurari pentru accidente de munca si boli profesionale	600	0	600	0	200	200	200	0
100306	Contributii pentru concedii si indemnizatii	900	0	900	0	300	300	300	0
57	TITLUL IX ASISTENTA SOCIALA	150,000	0	150,000	0	56,000	43,000	8,000	43,000
5702	Ajutoare sociale	150,000	0	150,000	0	56,000	43,000	8,000	43,000
570201	Ajutoare sociale in numerar	150,000	0	150,000	0	56,000	43,000	8,000	43,000
680205	Asistenta sociala in caz de boli si invaliditati	265,900	0	265,900	0	94,500	82,900	48,500	40,000
68020502	Asistenta sociala in caz de invalizitate	265,900	0	265,900	0	94,500	82,900	48,500	40,000
680210	Ajutoare pentru locuinte	20,000	0	20,000	0	10,000	0	5,000	5,000
680215	Prevenirea excluderii sociale	4,000	0	4,000	0	1,000	1,000	1,000	1,000
68021501	Ajutor social	4,000	0	4,000	0	1,000	1,000	1,000	1,000
680250	Alte cheltuieli in domeniul asigurarilor si asistentei sociale	10,000	0	10,000	0	5,000	2,000	2,000	1,000
68025050	Alte cheltuieli in domeniul asistentei sociale	10,000	0	10,000	0	5,000	2,000	2,000	1,000
690200	Partea a IV-a Servicii si Dezvoltare publica, Locuinte, Mediu si Ape	295,000	5,785	300,785	0	122,000	63,785	58,000	57,000
7002	Locuinte, servicii si dezvoltare publica	295,000	0	295,000	0	122,000	58,000	58,000	57,000
01	CHELTUIELI CURENTE	295,000	0	295,000	0	122,000	58,000	58,000	57,000
20	TITLUL II BUNURI SI SERVICII	231,000	0	231,000	0	58,000	58,000	58,000	57,000

Cod Indicator	Denumire indicatori	Prevederi anuale				Prevederi trimestriale			
		Buget initial	Influenta +/-	Buget rectificat	din care credite bugetare destinate stingerii platilor restante	Trim I	Trim II	Trim III	Trim IV
B	A	1=5+6+7+8	2	3	4	5	6	7	8
2001	Bunuri si servicii	231,000	0	231,000	0	58,000	58,000	58,000	57,000
200103	Încalzit, Iluminat si forta motrica	210,000	0	210,000	0	50,000	50,000	53,000	57,000
200109	Materiale si prestari de servicii cu caracter functional	21,000	0	21,000	0	8,000	8,000	5,000	0
59	TITLUL X ALTE CHELTUIELI	64,000	0	64,000	0	64,000	0	0	0
5935	Sume alocate pentru sprijinirea construirii de locuinte	64,000	0	64,000	0	64,000	0	0	0
700203	Locuinte	64,000	0	64,000	0	64,000	0	0	0
70020301	Dezvoltarea sistemului de locuinte	64,000	0	64,000	0	64,000	0	0	0
700206	Iluminat public si electrificari rurale	231,000	0	231,000	0	58,000	58,000	58,000	57,000
7402	Protectia mediului	0	5,785	5,785	0	0	5,785	0	0
01	CHELTUIELI CURENTE	0	5,785	5,785	0	0	5,785	0	0
20	TITLUL II BUNURI SI SERVICII	0	5,785	5,785	0	0	5,785	0	0
2019	Contributii ale administratiei publice locale la realizarea unor lucrari si servicii de interes public local, in baza unor conventii sau contracte de asociere	0	5,785	5,785	0	0	5,785	0	0
740205	Salubritate si gestiunea deseurilor	0	5,785	5,785	0	0	5,785	0	0
74020502	Colectarea, tratarea si distrugerea deseurilor	0	5,785	5,785	0	0	5,785	0	0
7902	Partea a V-a Actiuni economice	354,000	0	354,000	0	83,000	127,000	104,000	40,000
8402	Transporturi	348,000	0	348,000	0	80,000	125,000	103,000	40,000
01	CHELTUIELI CURENTE	348,000	0	348,000	0	80,000	125,000	103,000	40,000
20	TITLUL II BUNURI SI SERVICII	298,000	0	298,000	0	80,000	100,000	78,000	40,000
2001	Bunuri si servicii	218,000	0	218,000	0	60,000	80,000	58,000	20,000
200109	Materiale si prestari de servicii cu caracter functional	140,000	0	140,000	0	20,000	60,000	40,000	20,000
200130	Alte bunuri si servicii pentru intretinere si functionare	78,000	0	78,000	0	40,000	20,000	18,000	0
2002	Reparatii curente	80,000	0	80,000	0	20,000	20,000	20,000	20,000
40	TITLUL IV SUBVENTII	50,000	0	50,000	0	0	25,000	25,000	0
4003	Subventii pentru acoperirea diferentelor de pret si tarif	50,000	0	50,000	0	0	25,000	25,000	0
840203	Transport rutier	298,000	0	298,000	0	80,000	100,000	78,000	40,000
84020301	Drumuri si poduri	298,000	0	298,000	0	80,000	100,000	78,000	40,000
840250	Alte cheltuieli in domeniul transporturilor	50,000	0	50,000	0	0	25,000	25,000	0
8702	Alte actiuni economice	6,000	0	6,000	0	3,000	2,000	1,000	0

Cod Indicator	Denumire indicatori	Prevederi anuale				Prevederi trimestriale			
		Buget initial	Influenta +/-	Buget rectificat	din care credite bugetare destinate stingerii platilor restante	Trim I	Trim II	Trim III	Trim IV
B	A	1=5+6+7+8	2	3	4	5	6	7	8
01	CHELTUIELI CURENTE	6,000	0	6,000	0	3,000	2,000	1,000	0
20	TITLUL II BUNURI SI SERVICII	6,000	0	6,000	0	3,000	2,000	1,000	0
2001	Bunuri si servicii	3,500	0	3,500	0	1,500	1,500	500	0
200130	Alte bunuri si servicii pentru intretinere si functionare	3,500	0	3,500	0	1,500	1,500	500	0
2005	Bunuri de natura obiectelor de inventar	2,500	0	2,500	0	1,500	500	500	0
200530	Alte obiecte de inventar	2,500	0	2,500	0	1,500	500	500	0
870250	Alte actiuni economice	6,000	0	6,000	0	3,000	2,000	1,000	0
9602	Rezerve, Excedent/Deficit	0	489,000	489,000	0	0	489,000	0	0
9702	Rezerve	0	0	0	0	0	0	0	0
9802	Excedent	0	489,000	489,000	0	0	489,000	0	0
980296	Excedentul sectiunii de functionare	0	489,000	489,000	0	0	489,000	0	0
9902	Deficit	0	0	0	0	0	0	0	0
990296	Deficitul sectiunii de functionare	0	0	0	0	0	0	0	0
	SECTIUNE DE DEZVOLTARE								
000102	TOTAL VENITURI	475,000	0	475,000		143,000	0	136,000	196,000
000202	I. VENITURI CURENTE	475,000	0	475,000		143,000	0	136,000	196,000
001202	C. VENITURI NEFISCALE	475,000	0	475,000		143,000	0	136,000	196,000
001402	C2. VANZARI DE BUNURI SI SERVICII	475,000	0	475,000		143,000	0	136,000	196,000
3702	Transferuri voluntare, altele decat subventiile	475,000	0	475,000		143,000	0	136,000	196,000
370204	Varsaminte din sectiunea de functionare	475,000	0	475,000		143,000	0	136,000	196,000
4902	TOTAL CHELTUIELI	1,500,590	489,000	1,989,590	0	1,168,590	489,000	136,000	196,000
70	CHELTUIELI DE CAPITAL	1,500,590	489,000	1,989,590	0	1,168,590	489,000	136,000	196,000
71	TITLUL XII ACTIVE NEFINANCIARE	1,500,590	489,000	1,989,590	0	1,168,590	489,000	136,000	196,000
7101	Active fixe	1,500,590	489,000	1,989,590	0	1,168,590	489,000	136,000	196,000
710101	Constructii	1,420,590	460,000	1,880,590	0	1,088,590	460,000	136,000	196,000
710130	Alte active fixe (functiiv reparatii capitale)	80,000	29,000	109,000	0	80,000	29,000	0	0
690200	Partea a IV-a Servicii si Dezvoltare publica, Locuinte, Mediu si Ape	1,437,590	200,000	1,637,590	0	1,105,590	200,000	136,000	196,000
7002	Locuinte, servicii si dezvoltare publica	1,437,590	200,000	1,637,590	0	1,105,590	200,000	136,000	196,000

Cod Indicator	Denumire indicatori	Prevederi anuale				Prevederi trimestriale			
		Buget initial	Influenta +/-	Buget rectificat	din care credite bugetare destinate stingerii platilor restante	Trim I	Trim II	Trim III	Trim IV
B	A	1=5+6+7+8	2	3	4	5	6	7	8
70	CHELTUIELI DE CAPITAL	1,437,590	200,000	1,637,590	0	1,105,590	200,000	136,000	196,000
71	TITLUL XII ACTIVE NEFINANCIARE	1,437,590	200,000	1,637,590	0	1,105,590	200,000	136,000	196,000
7101	Active fixe	1,437,590	200,000	1,637,590	0	1,105,590	200,000	136,000	196,000
710101	Construcții	1,357,590	200,000	1,557,590	0	1,025,590	200,000	136,000	196,000
710130	Alte active fixe (inclusiv reparatii capitale)	80,000	0	80,000	0	80,000	0	0	0
700205	Alimentare cu apa si amenajari hidrotehnice	1,437,590	200,000	1,637,590	0	1,105,590	200,000	136,000	196,000
70020501	Alimentare cu apa	1,437,590	200,000	1,637,590	0	1,105,590	200,000	136,000	196,000
7902	Partea a V-a Activi economici	63,000	289,000	352,000	0	63,000	289,000	0	0
8402	Transporturi	63,000	289,000	352,000	0	63,000	289,000	0	0
70	CHELTUIELI DE CAPITAL	63,000	289,000	352,000	0	63,000	289,000	0	0
71	TITLUL XII ACTIVE NEFINANCIARE	63,000	289,000	352,000	0	63,000	289,000	0	0
7101	Active fixe	63,000	289,000	352,000	0	63,000	289,000	0	0
710101	Construcții	63,000	260,000	323,000	0	63,000	260,000	0	0
710130	Alte active fixe (inclusiv reparatii capitale)	0	29,000	29,000	0	0	29,000	0	0
840203	Transport rutier	63,000	289,000	352,000	0	63,000	289,000	0	0
84020301	Drumuri si poduri	63,000	289,000	352,000	0	63,000	289,000	0	0
9602	Rezerve, Excedent/Deficit	-1,025,590	-489,000	-1,514,590	0	-1,025,590	-489,000	0	0
9702	Rezerve	0	0	0	0	0	0	0	0
9802	Excedent	0	0	0	0	0	0	0	0
980297	Excedentul sectiunii de dezvoltare	0	0	0	0	0	0	0	0
9902	Deficit	1,025,590	489,000	1,514,590	0	1,025,590	489,000	0	0
990297	Deficitul sectiunii de dezvoltare	1,025,590	489,000	1,514,590	0	1,025,590	489,000	0	0

Conducatorul institutiei
BALEA NICOLAE



Conducatorul compartimentului
financiar - contabil
PASCA ILEANA

