

ROMANIA
JUDETUL CLUJ
COMUNA FELEACU
CONSILIUL LOCAL

HOTARAREA Nr.7
din data de 28 martie 2013
privind aprobarea bugetului comunei Feleacu pe anul 2013

Consiliul Local al comunei Feleacu intrunit in sedinta ordinara de lucru ;

Analizand proiectul de hotarare privind aprobarea bugetului comunei Feleacu pe anul 2013, proiect din initiativa domnului primar Balea Nicolae ,si vazand avizul cu nr.850/2013 al comisiei de specialitate nr.1 a Consiliului Local;

In conformitate cu prevederile:

-Legii nr.5/2013 a bugetului de stat pe anul 2013;

-Legii nr.273/2006 privind finantele publice locale cu modificarile si complectarile ulterioare;

-art.36 alin.(4) lit.a) din Legea administrației publice locale nr. 215/2001, republicată, cu modificările și completările ulterioare;

Fiind îndeplinite prevederile art. 44 alin. (1) din Legea administrației publice locale nr. 215/2001, republicată, cu modificările și completările ulterioare;

In temeiul prevederilor art.45 alin.(2) litera a) si ale art.115 alin.(1) lit.b) din Legea nr.215/2001 a administratiei publice locale, republicata, cu modificarile si complectarile ulterioare,


HOTARASTE:

Art.1. Se aproba bugetul comunei Feleacu pe anul 2013 in suma de 4277500 lei, conform anexelor care fac parte integranta din prezenta hotarare .


Art.2. Cu respectarea prevederilor prezentei hotarari se incredinteaza primarul comunei si compartimentul buget finante din cadrul aparatului de specialitate al primarului.

Art.3. Prezenta hotarare se comunica primarului comunei Feleacu, compartimentului buget finante . Prefectului judetului Cluj si se aduce la cunostinta publica prin publicarea pe pagina de internet www.comunafeleacu.ro

PRESEDINTE DE SEDINTA
Felecan Adrian-Aurel



Contrasemneaza,
SECRETAR AL COMUNEI
Mocan Valeria



Prezenta hotărâre a fost adoptată cu respectarea prevederilor art. 45 alin. (2) din Legea administrației publice locale nr. 215/2001, republicată, cu modificările și completările ulterioare, astfel:

-Total consilieri locali în funcție=13

-Consilieri locali prezenți=13

-Voturi "PENTRU":13

-Voturi "IMPOTRIVĂ":

-"ABȚINERI":



DENUMIREA INDICATORILOR	Cod rand	Cod indicator	Program	Din care credite bugetare destinate stingherii platilor restante	Trim I	Trim II	Trim III	Trim IV	Estimari			
									2014	2015	2016	
SECTIUNEA DE FUNCTIONARE + SECTIUNEA DE DEZVOLTARE												
TOTAL VENITURI												
VENITURI PROPRII	1	00.01	4.250.000		1.148.550	1.119.000	1.003.000	989.450	5.165.400	5.239.600	5.334.600	
I. VENITURI CURENTE	2	48.02	2.939.000		809.550	776.000	668.000	685.450	3.699.400	3.740.600	3.773.600	
A. VENITURI FISCALE	3	00.02	4.238.000		1.138.550	1.117.000	1.003.000	979.450	5.150.400	5.223.600	5.318.600	
A1. IMPOZIT PE VENIT, PROFIT SI CASTIGURI DIN CAPITAL	4	00.03	3.795.000		1.012.000	1.013.000	918.000	852.000	4.868.000	5.042.000	5.053.400	
A12. IMPOZIT PE VENIT, PROFIT, SI CASTIGURI DIN CAPITAL DE LA PERSOANE FIZICE	5	00.04	1.345.000		337.000	336.000	336.000	336.000	2.142.000	2.161.000	2.180.000	
Impozit pe venit	6	00.06	1.345.000		337.000	336.000	336.000	336.000	2.142.000	2.161.000	2.180.000	
Impozitul pe veniturile din transferul proprietatilor imobiliare din patrimoniul personal	7	03.02	104.000		26.000	26.000	26.000	26.000	87.000	89.000	94.000	
Cote si sume defalcate din impozitul pe venit	8	03.02.18	104.000		26.000	26.000	26.000	26.000	87.000	89.000	94.000	
Cote defalcate din impozitul pe venit	9	04.02	1.241.000		311.000	310.000	310.000	310.000	2.055.000	2.072.000	2.086.000	
Sume alocate de la consiliul judelean pentru echilibrarea bugetelor locale	10	04.02.01	400.000		100.000	100.000	100.000	100.000	888.000	903.000	917.000	
A3. IMPOZITE SI TAXE PE PROPRIETATE	11	04.02.04	841.000		211.000	210.000	210.000	210.000	1.167.000	1.169.000	1.169.000	
Impozite si taxe pe proprietate	12	00.09	676.000		201.000	196.000	151.000	128.000	629.000	758.000	624.400	
Impozit pe cladiri	13	07.02	676.000		201.000	196.000	151.000	128.000	629.000	758.000	624.400	
Impozit pe cladiri - PF	14	07.02.01	420.000		129.000	129.000	92.000	70.000	438.000	455.000	460.000	
Impozit pe cladiri - PJ	15	07.02.01.01	162.000		50.000	50.000	32.000	30.000	180.000	195.000	200.000	
Impozit pe terenuri	16	07.02.01.02	258.000		79.000	79.000	60.000	40.000	258.000	260.000	260.000	
Impozit pe terenuri - PF	17	07.02.02	256.000		72.000	67.000	59.000	58.000	191.000	303.000	164.400	
Impozit pe terenuri - PJ	18	07.02.02.01	209.000		60.000	55.000	47.000	47.000	140.000	250.000	109.400	
A4. IMPOZITE SI TAXE PE BUNURI SI SERVICII	19	07.02.02.02	47.000		12.000	12.000	12.000	11.000	51.000	53.000	55.000	
Sume defalcate din TVA	20	00.10	1.654.000		444.000	451.000	401.000	358.000	1.871.000	1.923.000	2.005.000	
Sume defalcate din taxa pe valoarea adaugata pentru finantarea cheltuielilor descentralizate la nivelul comunelor, oraselor, municipiilor, sectoarelor si Municipiului Bucuresti	21	11.02	1.299.000		329.000	341.000	335.000	294.000	1.451.000	1.483.000	1.545.000	
Sume defalcate din TVA pt echilibrarea bugetelor locale	22	11.02.02	1.104.000		280.000	292.000	286.000	246.000	1.171.000	1.195.000	1.250.000	
Taxe pe utilizarea bunurilor, autorizarea utilizarii bunurilor sau pe desfasurarea de activitati	23	11.02.06	195.000		49.000	49.000	49.000	48.000	280.000	288.000	295.000	
Taxa asupra mijloacelor de transport	24	16.02	355.000		115.000	110.000	66.000	64.000	420.000	440.000	460.000	
Taxa asupra mijloacelor de transport - PF	25	16.02.02	355.000		115.000	110.000	66.000	64.000	420.000	440.000	460.000	
	26	16.02.02.01	238.000		70.000	70.000	49.000	49.000	250.000	250.000	260.000	

DENUMIREA INDICATORILOR	Cod rand	Cod indicator	Program	Din care credite bugetare destinate stingherii platilor restante	Trim I	Trim II	Trim III	Trim IV	Estimari		
									2014	2015	2016
Taxa asupra mijloacelor de transport - PJ	27	16.02.02.02	117.000		45.000	40.000	17.000	15.000	170.000	190.000	200.000
A6. ALTE IMPOZITE SI TAXE FISCALE	28	00.11	120.000		30.000	30.000	30.000	30.000	226.000	200.000	244.000
Alte impozite si taxe fiscale	29	16.02	120.000		30.000	30.000	30.000	30.000	226.000	200.000	244.000
Alte impozite si taxe	30	18.02.50	120.000		30.000	30.000	30.000	30.000	226.000	200.000	244.000
C. VENITURI NEFISCALE	31	00.12	443.000		126.550	104.000	85.000	127.450	282.400	181.600	265.200
C1. VENITURI DIN PROPRIETATE	32	00.13	168.000		42.000	42.000	42.000	42.000	170.000	109.000	143.600
Venituri din proprietate	33	30.02	168.000		42.000	42.000	42.000	42.000	170.000	109.000	143.600
Venituri din concesiuni si inchirieri	34	30.02.05	168.000		42.000	42.000	42.000	42.000	170.000	109.000	143.600
C2. VANZARI DE BUNURI SI SERVICII	35	00.14	275.000		84.550	62.000	43.000	85.450	112.400	72.600	121.600
Amenzi, penalitati si confiscari	36	35.02	275.000		84.550	62.000	43.000	85.450	112.400	72.600	121.600
Venituri din amenzi si alte sanctiuni aplicate conform dispozitiilor legale	37	35.02.01	275.000		84.550	62.000	43.000	85.450	112.400	72.600	121.600
Transferuri voluntare, altele decat subventiile	38	37.02	0		0	0	0	0	112.400	72.600	121.600
Varsaminte din sectiunea de functionare pentru finantarea sectiunii de dezvoltare a bugetului local (cu semnul minus)	39	37.02.03	-1.416.500		-321.650	-337.150	-360.250	-397.450	-2.200.000	-2.200.000	-2.200.000
Varsaminte din sectiunea de functionare	40	37.02.04	1.416.500		321.650	337.150	360.250	397.450	2.200.000	2.200.000	2.200.000
IV. SUBVENTII	41	00.17	22.000		10.000	2.000	0	10.000	15.000	16.000	16.000
SUBVENTII DE LA ALTE NIVELE ALE ADMINISTRATIEI PUBLICE	42	00.18	22.000		10.000	2.000	0	10.000	15.000	16.000	16.000
Subventii de la bugetul de stat	43	42.02	22.000		10.000	2.000	0	10.000	15.000	16.000	16.000
B. Curente	44		22.000		10.000	2.000	0	10.000	15.000	16.000	16.000
Ajutor pentru incalzirea locuintei cu lemne, carbuni si combustibili petroliferi	45	42.02.34	22.000		10.000	2.000	0	10.000	15.000	16.000	16.000
TOTAL CHELTUIELI	46	50.02	4.260.000	0	1.148.550	1.119.000	1.003.000	989.450	5.165.400	5.239.600	5.334.600
CHELTUIELI CURENTE	47	01	2.843.500	0	826.900	781.850	642.750	592.000	2.965.400	3.039.600	3.134.600
TITLUL I CHELTUIELI DE PERSONAL	48	10	1.540.000	0	439.700	400.350	354.900	345.050	1.603.100	1.635.300	1.690.300
TITLUL II BUNURI SI SERVICII	49	20	1.153.200	0	347.200	345.500	246.000	214.500	1.219.000	1.260.000	1.300.000
TITLUL VI TRANSFERURI INTRE UNITATI ALE ADMINISTRATIEI PUBLICE	50	51	24.000	0	3.700	6.000	8.300	6.000	17.000	18.000	18.000
Transferuri curente	51	51.01	24.000	0	3.700	6.000	8.300	6.000	17.000	18.000	18.000
Transferuri catre institutii publice	52	51.01.01	0	0	0	0	0	0	0	0	0
Transferuri din bugetele locale pentru institutiile de asistenta sociala pentru persoanele cu handicap	53	51.01.15	24.000	0	3.700	6.000	8.300	6.000	17.000	18.000	18.000
TITLUL IX ASISTENTA SOCIALA	54	57	120.000	0	30.000	30.000	33.550	26.450	120.000	120.000	120.000
Asigurari sociale	55	57.01	92.000	0	25.550	23.000	23.000	20.450	120.000	120.000	120.000
Ajutoare sociale	56	57.02	28.000	0	4.450	7.000	10.550	6.000	120.000	120.000	120.000

DENUMIREA INDICATORILOR	Cod rand	Cod indicator	Program	Din care credite bugetare destinate sîngerii platilor restante	Trim I	Trim II	Trim III	Trim IV	Estimari		
									2014	2015	2016
Ajutare sociale in numerar	57	57.02.01	28.000	0	4.450	7.000	10.550	6.000	x	x	x
TITLUL X ALTE CHELTUIELI	58	59	6.300	0	6.300	0	0	0	6.300	6.300	6.300
Burse	59	59.01	6.300	0	6.300	0	0	0	x	x	x
CHELTUIELI DE CAPITAL	60	70	1.416.500	0	321.650	337.150	360.250	397.450	2.200.000	2.200.000	2.200.000
TITLUL XI ACTIVE NEFINANCIARE	61	71	1.416.500	0	321.650	337.150	360.250	397.450	2.200.000	2.200.000	2.200.000
Active fixe	62	71.01	1.416.500	0	321.650	337.150	360.250	397.450	x	x	x
Constructii	63	71.01.01	1.336.500	0	241.650	337.150	360.250	397.450	x	x	x
Alte active fixe	64	71.01.30	80.000	0	80.000	0	0	0	x	x	x
Partea I-a SERVICIIL PUBLICE GENERALE	65	50.02	1.028.500	0	277.500	264.600	243.700	242.700	1.054.800	1.084.000	1.106.000
Autoritati publice si actiuni externe	66	51.02	1.004.500	0	273.800	258.600	235.400	236.700	1.037.800	1.066.000	1.088.000
CHELTUIELI CURENTE	67	01	1.004.500	0	273.800	258.600	235.400	236.700	1.037.800	1.066.000	1.088.000
TITLUL I CHELTUIELI DE PERSONAL	68	10	585.800	0	147.100	154.100	139.400	145.200	585.800	597.000	600.000
TITLUL II BUNURI SI SERVICII	69	20	418.700	0	126.700	104.500	96.000	91.500	452.000	469.000	488.000
CHELTUIELI DE CAPITAL	70	70	0	0	0	0	0	0	0	0	0
Din total capital											
Autoritati executive si legislative	71	51.02.01	1.004.500	0	273.800	258.600	235.400	236.700	1.037.800	1.066.000	1.088.000
Autoritati executive	72	51.02.01.03	1.004.500	0	273.800	258.600	235.400	236.700	1.037.800	1.066.000	1.088.000
Transferuri cu caracter general intre diferite nivele ale administratiei	73	56.02	24.000	0	3.700	6.000	8.300	6.000	17.000	18.000	18.000
CHELTUIELI CURENTE	74	01	24.000	0	3.700	6.000	8.300	6.000	17.000	18.000	18.000
TITLUL VI TRANSFERURI INTRE UNITATI ALE ADMINISTRATIEI PUBLICE	75	51	24.000	0	3.700	6.000	8.300	6.000	17.000	18.000	18.000
Transferuri curente	76	51.01	24.000	0	3.700	6.000	8.300	6.000	x	x	x
Transferuri catre institutii publice	77	51.01.01	0	0	0	0	0	0	x	x	x
Transferuri din bugetele locale pentru institutiile de asistenta sociala pentru persoanele cu handicap	78	51.01.15	24.000	0	3.700	6.000	8.300	6.000	x	x	x
CHELTUIELI DE CAPITAL	79	70	0	0	0	0	0	0	0	0	0
Din total capital											
Transferuri din bugetele consiliilor judetene pentru finantarea centrelor pentru protectia copilului	80	56.02.06	0	0	0	0	0	0	0	0	0
Transferuri din bugetele locale pentru institutiile de asistenta sociala pentru persoanele cu handicap	81	56.02.07	24.000	0	3.700	6.000	8.300	6.000	17.000	18.000	18.000
Transferuri din bugetele locale catre bugetul fondului de asigurari sociale de sanatate	82	56.02.09	0	0	0	0	0	0	0	0	0
Partea a III-a CHELTUIELI SOCIAL-CULTURALE	83	63.02	1.306.500	0	410.900	353.250	285.050	257.300	1.883.600	1.908.600	1.961.600

DENUMIREA INDICATORILOR	Cod rand	Cod indicator	Program	Din care credite bugetare destinate stingerii platilor restante	Trim I	Trim II	Trim III	Trim IV	Estimari		
									2014	2015	2016
Invatamant	84	65.02	909.300	0	299.300	253.000	188.000	169.000	972.300	993.300	1.045.300
CHELTUIELI CURENTE			909.300	0	299.300	253.000	188.000	169.000	972.300	993.300	1.045.300
TITLUL I CHELTUIELI DE PERSONAL	85	01	703.000	0	223.000	183.000	158.000	139.000	766.000	787.000	839.000
TITLUL II BUNURI SI SERVICII	87	20	200.000	0	70.000	70.000	30.000	30.000	200.000	200.000	200.000
TITLUL X ALTE CHELTUIELI	88	59	6.300	0	6.300	0	0	0	6.300	6.300	6.300
Burse	89	59.01	6.300	0	6.300	0	0	0	6.300	6.300	6.300
CHELTUIELI DE CAPITAL	90	70	0	0	0	0	0	0	0	0	0
Din total capitol											
Invatamant prescolar si primar	91	65.02.03	909.300	0	299.300	253.000	188.000	169.000	972.300	993.300	1.045.300
Invatamant primar	92	65.02.03.02	909.300	0	299.300	253.000	188.000	169.000	972.300	993.300	1.045.300
Cultura, recreere si religie	93	67.02	55.900	0	20.600	15.100	13.600	6.600	570.000	574.000	575.000
CHELTUIELI CURENTE			55.900	0	20.600	15.100	13.600	6.600	70.000	74.000	75.000
TITLUL I CHELTUIELI DE PERSONAL	94	01	29.900	0	8.600	8.100	7.600	5.600	30.000	30.000	30.000
TITLUL II BUNURI SI SERVICII	95	10	25.000	0	12.000	7.000	6.000	1.000	40.000	44.000	45.000
CHELTUIELI DE CAPITAL	96	20	0	0	0	0	0	0	500.000	500.000	500.000
TITLUL XI ACTIVE NEFINANCIARE	97	70	0	0	0	0	0	0	500.000	500.000	500.000
Active fixe	98	71	0	0	0	0	0	0	500.000	500.000	500.000
Constructii	99	71.01	0	0	0	0	0	0	500.000	500.000	500.000
Din total capitol	100	71.01.01	0	0	0	0	0	0	500.000	500.000	500.000
Servicii culturale											
Biblioteci publice comunale, orasenesti, municipale	101	67.02.03	55.900	0	20.600	15.100	13.600	6.600	70.000	74.000	75.000
Camine culturale	102	67.02.03.02	45.900	0	15.600	12.100	11.600	6.600	58.000	59.000	60.000
Alte servicii culturale	103	67.02.03.07	10.000	0	5.000	3.000	2.000	0	12.000	15.000	15.000
Servicii recreative si sportive	104	67.02.03.30	0	0	0	0	0	0	0	0	0
Sport	105	67.02.05	0	0	0	0	0	0	500.000	500.000	500.000
Intretinere gradini publice, parcuri, zone verzi, baze sportive si de agrement	106	67.02.05.01	0	0	0	0	0	0	500.000	500.000	500.000
Servicii religioase	107	67.02.05.03	0	0	0	0	0	0	0	0	0
Asigurari si asistenta sociala	108	67.02.06	0	0	0	0	0	0	0	0	0
CHELTUIELI CURENTE	109	68.02	341.300	0	91.000	85.150	83.450	81.700	341.300	341.300	341.300
TITLUL I CHELTUIELI DE PERSONAL	110	01	221.300	0	61.000	55.150	49.900	55.250	221.300	221.300	221.300
TITLUL IX ASISTENTA SOCIALA	111	10	120.000	0	30.000	30.000	33.550	26.450	120.000	120.000	120.000
Asigurari sociale	112	57	92.000	0	25.550	23.000	23.000	20.450	92.000	92.000	92.000
Ajutoare sociale	113	57.01	28.000	0	4.450	7.000	10.550	6.000	28.000	28.000	28.000
	114	57.02		0							

DENUMIREA INDICATORILOR	Cod rand	Cod indicator	Program	Din care credite bugetare destinate stingerii platilor restante	Trim I	Trim II	Trim III	Trim IV	Estimari		
									2014	2015	2016
Ajutoare sociale in numerar	115	57.02.01	28.000	0	4.450	7.000	10.550	6.000	x	x	x
CHELTUIELI DE CAPITAL	116	70	0	0	0	0	0	0	0	0	0
Din total capitol											
Asistenta acordata persoanelor in varsta	117	68.02.04	0	0	0	0	0	0	0	0	0
Asistenta sociala in caz de boli si invaliditati	118	68.02.05	313.300	0	86.550	78.150	72.900	75.700	313.300	313.300	313.300
Asistenta sociala in caz de invaliditate	119	68.02.05.02	313.300	0	86.550	78.150	72.900	75.700	313.300	313.300	313.300
Asistenta sociala pentru familie si copii	120	68.02.06	0	0	0	0	0	0	0	0	0
Ajutoare pentru locuinte	121	68.02.10	0	0	0	0	0	0	0	0	0
Prevenirea excluderii sociale	122	68.02.15	4.000	0	2.000	1.000	1.000	0	4.000	4.000	4.000
Ajutor social	123	68.02.15.01	4.000	0	2.000	1.000	1.000	0	4.000	4.000	4.000
Alte cheltuieli in domeniul asigurarii si asistentei sociale	124	68.02.50	24.000	0	2.450	6.000	9.550	6.000	24.000	24.000	24.000
Partea a IV-a SERVICII SI DEZVOLTARE PUBLICA, LOCUINTE, MEDIU SI APE	125	69.02	1.404.500	0	372.150	189.650	412.750	429.950	1.414.000	1.422.000	1.430.000
Locuinte, servicii si dezvoltare publica	126	70.02	1.404.500	0	372.150	189.650	412.750	429.950	1.414.000	1.422.000	1.430.000
CHELTUIELI CURENTE	127	01	204.500	0	57.000	62.500	52.500	32.500	214.000	222.000	230.000
TITLUL II BUNURI SI SERVICII	128	20	204.500	0	57.000	62.500	52.500	32.500	214.000	222.000	230.000
CHELTUIELI DE CAPITAL	129	70	1.200.000	0	315.150	127.150	360.250	397.450	1.200.000	1.200.000	1.200.000
TITLUL XI ACTIVE NEFINANCIARE	130	71	1.200.000	0	315.150	127.150	360.250	397.450	1.200.000	1.200.000	1.200.000
Active fixe	131	71.01	1.200.000	0	315.150	127.150	360.250	397.450	x	x	x
Constructii	132	71.01.01	1.120.000	0	235.150	127.150	360.250	397.450	x	x	x
Alte active fixe	133	71.01.30	80.000	0	80.000	0	0	0	x	x	x
Din total capitol											
Locuinte	134	70.02.03	0	0	0	0	0	0	0	0	0
Dezvoltarea sistemului de locuinte	135	70.02.03.01	0	0	0	0	0	0	0	0	0
Alte cheltuieli in domeniul locuintelor	136	70.02.03.30	0	0	0	0	0	0	0	0	0
Alimentare cu apa si amenajari hidrotehnice	137	70.02.05	1.203.500	0	318.650	127.150	360.250	397.450	1.200.000	1.200.000	1.200.000
Alimentare cu apa	138	70.02.05.01	1.203.500	0	318.650	127.150	360.250	397.450	1.200.000	1.200.000	1.200.000
Amenajari hidrotehnice	139	70.02.05.02	0	0	0	0	0	0	0	0	0
Iluminat public si electrificari rurale	140	70.02.06	201.000	0	53.500	62.500	52.500	32.500	214.000	222.000	230.000
Alimentare cu gaze naturale in localitati	141	70.02.07	0	0	0	0	0	0	0	0	0
Alte servicii in domeniile locuintelor, serviciilor si dezvoltarii comunale	142	70.02.50	0	0	0	0	0	0	0	0	0
Partea a V-a ACTIUNI ECONOMICE	143	79.02	520.500	0	88.000	311.500	61.500	59.500	813.000	825.000	837.000
Transporturi	144	84.02	514.500	0	86.500	310.000	60.000	58.000	807.000	818.000	830.000
CHELTUIELI CURENTE	145	01	298.000	0	80.000	100.000	60.000	58.000	307.000	318.000	330.000

DENUMIREA INDICATORILOR	Cod rand	Cod indicator	Program	Din care credite bugetare destinate stingerii platilor restante	Trim I	Trim II	Trim III	Trim IV	Estimari		
									2014	2015	2016
TITLUL II BUNURI SI SERVICII	146	20	298.000	0	80.000	100.000	60.000	58.000	307.000	318.000	330.000
CHELTUIELI DE CAPITAL	147	70	216.500	0	6.500	210.000	0	0	500.000	500.000	500.000
TITLUL XI ACTIVE NEFINANCIARE	148	71	216.500	0	6.500	210.000	0	0	500.000	500.000	500.000
Active fixe	149	71.01	216.500	0	6.500	210.000	0	0	x	x	x
Constructii	150	71.01.01	216.500	0	6.500	210.000	0	0	x	x	x
Din total capital											
Transport rutier	151	84.02.03	514.500	0	86.500	310.000	60.000	58.000	807.000	818.000	830.000
Drumuri si poduri	152	84.02.03.01	514.500	0	86.500	310.000	60.000	58.000	807.000	818.000	830.000
Strazi	153	84.02.03.03	0	0	0	0	0	0	0	0	0
Alte cheltuieli in domeniul transporturilor	154	84.02.50	0	0	0	0	0	0	0	0	0
Alte actiuni economice	155	87.02	6.000	0	1.500	1.500	1.500	1.500	6.000	7.000	7.000
CHELTUIELI CURENTE	156	01	6.000	0	1.500	1.500	1.500	1.500	6.000	7.000	7.000
TITLUL II BUNURI SI SERVICII	157	20	6.000	0	1.500	1.500	1.500	1.500	6.000	7.000	7.000
CHELTUIELI DE CAPITAL	158	70	0	0	0	0	0	0	0	0	0
Din total capital											
Fondul Roman de Dezvoltare Sociala	159	87.02.01	0	0	0	0	0	0	0	0	0
Proiecte de dezvoltare multifunctionale	160	87.02.05	0	0	0	0	0	0	0	0	0
Alte actiuni economice	161	87.02.50	6.000	0	1.500	1.500	1.500	1.500	6.000	7.000	7.000
Partea a VII-a REZERVE, EXCEDENT/DEFICIT	162	96.02	0	0	0	0	0	0	0	0	0
REZERVE	163	97.02	0	0	0	0	0	0	0	0	0
EXCEDENT	164	98.02	0	0	0	0	0	0	0	0	0
DEFICIT	165	99.02	0	0	0	0	0	0	0	0	0
SECTIUNEA FUNCTIONARE											
SECTIUNEA FUNCTIONARE	1		2.843.500		826.900	781.850	642.750	592.000	2.965.400	3.039.600	3.134.600
TOTAL VENITURI	2	00.01	2.843.500		826.900	781.850	642.750	592.000	2.965.400	3.039.600	3.134.600
VENITURI PROPRII	3	48.02	2.939.000		809.550	776.000	668.000	685.450	3.699.400	3.740.600	3.773.600
I. VENITURI CURENTE	4	00.02	2.821.500		816.900	779.850	642.750	582.000	2.950.400	3.023.600	3.118.600
A. VENITURI FISCALE	5	00.03	3.795.000		1.012.000	1.013.000	918.000	852.000	4.868.000	5.042.000	5.065.400
A1. IMPOZIT PE VENIT, PROFIT SI CASTIGURI DIN CAPITAL	6	00.04	1.345.000		337.000	336.000	336.000	336.000	2.142.000	2.161.000	2.180.000
A12. IMPOZIT PE VENIT, PROFIT, SI CASTIGURI DIN CAPITAL DE LA	7	00.06	1.345.000		337.000	336.000	336.000	336.000	2.142.000	2.161.000	2.180.000
PERSONE FIZICE											
Impozit pe venit	8	03.02	104.000		26.000	26.000	26.000	26.000	87.000	89.000	94.000
Impozitul pe veniturile din transferul proprietatilor imobiliare din patrimoniul personal	9	03.02.18	104.000		26.000	26.000	26.000	26.000	87.000	89.000	94.000

DENUMIREA INDICATORILOR	Cod rand	Cod indicator	Program	Din care credite bugetare destinate stingeri platiilor restante	Trim I	Trim II	Trim III	Trim IV	Estimari		
									2014	2015	2016
Cote si sume defalcate din impozitul pe venit	10	04.02	1.241.000		311.000	310.000	310.000	310.000	2.055.000	2.072.000	2.086.000
Cote defalcate din impozitul pe venit	11	04.02.01	400.000		100.000	100.000	100.000	100.000	888.000	903.000	917.000
Sume alocate de la consiliul judetean pentru echilibrarea bugetelor locale	12	04.02.04	841.000		211.000	210.000	210.000	210.000	1.167.000	1.169.000	1.169.000
A3. IMPOZITE SI TAXE PE PROPRIETATE	13	00.09	676.000		201.000	196.000	151.000	128.000	629.000	758.000	624.400
Impozite si taxe pe proprietate	14	07.02	676.000		201.000	196.000	151.000	128.000	629.000	758.000	624.400
Impozit pe cladiri	15	07.02.01	420.000		129.000	129.000	92.000	70.000	438.000	455.000	460.000
Impozit pe cladiri - PF	16	07.02.01.01	162.000		50.000	50.000	32.000	30.000	180.000	195.000	200.000
Impozit pe cladiri - PJ	17	07.02.01.02	258.000		79.000	79.000	60.000	40.000	258.000	260.000	260.000
Impozit pe terenuri	18	07.02.02	256.000		72.000	67.000	59.000	58.000	191.000	303.000	164.400
Impozit pe terenuri - PF	19	07.02.02.01	209.000		60.000	55.000	47.000	47.000	140.000	250.000	109.400
Impozit pe terenuri - PJ	20	07.02.02.02	47.000		12.000	12.000	12.000	11.000	51.000	53.000	55.000
A4. IMPOZITE SI TAXE PE BUNURI SI SERVICII	21	00.10	1.654.000		444.000	451.000	401.000	358.000	1.871.000	1.923.000	2.005.000
Sume defalcate din TVA	22	11.02	1.299.000		329.000	341.000	335.000	294.000	1.451.000	1.483.000	1.545.000
Sume defalcate din taxa pe valoarea adaugata pentru finantarea cheltuielilor descentralizate la nivelul comunelor, oraselor, municipiilor, sectoarelor si Municipiului Bucuresti	23	11.02.02	1.104.000		280.000	292.000	286.000	246.000	1.171.000	1.195.000	1.250.000
Sume defalcate din TVA pt echilibrarea bugetelor locale	24	11.02.06	195.000		49.000	49.000	49.000	48.000	280.000	288.000	295.000
Taxe pe utilizarea bunurilor, autorizarea utilizarii bunurilor sau pe desfasurarea de activitati	25	16.02	355.000		115.000	110.000	66.000	64.000	420.000	440.000	460.000
Taxa asupra mijloacelor de transport	26	16.02.02	355.000		115.000	110.000	66.000	64.000	420.000	440.000	460.000
Taxa asupra mijloacelor de transport - PF	27	16.02.02.01	238.000		70.000	70.000	49.000	49.000	250.000	250.000	260.000
Taxa asupra mijloacelor de transport - PJ	28	16.02.02.02	117.000		45.000	40.000	17.000	15.000	170.000	190.000	200.000
A6. ALTE IMPOZITE SI TAXE FISCALE	29	00.11	120.000		30.000	30.000	30.000	30.000	226.000	200.000	244.000
Alte impozite si taxe fiscale	30	18.02	120.000		30.000	30.000	30.000	30.000	226.000	200.000	244.000
Alte impozite si taxe	31	18.02.50	120.000		30.000	30.000	30.000	30.000	226.000	200.000	244.000
C. VENITURI NEFISCALE	32	00.12	-973.500		-195.100	-233.150	-275.250	-270.000	-1.917.600	-2.018.400	-1.934.800
C1. VENITURI DIN PROPRIETATE	33	00.13	168.000		42.000	42.000	42.000	42.000	170.000	109.000	143.600
Venituri din proprietate	34	30.02	168.000		42.000	42.000	42.000	42.000	170.000	109.000	143.600
Venituri din concesiuni si inchirieri	35	30.02.05	168.000		42.000	42.000	42.000	42.000	170.000	109.000	143.600
C2. VANZARI DE BUNURI SI SERVICII	36	00.14	-1.141.500		-237.100	-275.150	-317.250	-312.000	-2.087.600	-2.127.400	-2.078.400
Amenzi, penalitati si confiscari	37	35.02	275.000		84.550	62.000	43.000	85.450	112.400	72.600	121.600
Venituri din amenzi si alte sanctiuni aplicate conform dispozitiilor legale	38	35.02.01	275.000		84.550	62.000	43.000	85.450	112.400	72.600	121.600
Transferuri voluntare, altele decat subventiile	39	37.02	-1.416.500		-321.650	-337.150	-360.250	-397.450	-2.200.000	-2.200.000	-2.200.000

DENUMIREA INDICATORILOR	Cod rand	Cod indicator	Program	Din care credite bugetare destinate stingent platilor restante	Trim I	Trim II	Trim III	Trim IV	Estimari		
									2014	2015	2016
Versaminte din sectiunea de functionare pentru finantarea sectiunii de dezvoltare a bugetului local (cu semnul minus)	40	37.02.03	-1.416.500		-321.650	-337.150	-360.250	-397.450	-2.200.000	-2.200.000	-2.200.000
IV. SUBVENTII	41	00.17	22.000		10.000	2.000	0	10.000	15.000	16.000	16.000
SUBVENTII DE LA ALTE NIVELE ALE ADMINISTRATIEI PUBLICE	42	00.18	22.000		10.000	2.000	0	10.000	15.000	16.000	16.000
Subventii de la bugetul de stat	43	42.02	22.000		10.000	2.000	0	10.000	15.000	16.000	16.000
B. Curente	44		22.000		10.000	2.000	0	10.000	15.000	16.000	16.000
Ajutor pentru incalzirea locuintei cu lemne, carbuni si combustibilii petrolifer	45	42.02.34	22.000		10.000	2.000	0	10.000	15.000	16.000	16.000
TOTAL CHELTUIELI	46	50.02	2.843.500	0	826.900	781.850	642.750	592.000	2.965.400	3.039.600	3.134.600
CHELTUIELI CURENTE	47	01	2.843.500	0	826.900	781.850	642.750	592.000	2.965.400	3.039.600	3.134.600
TITLUL I CHELTUIELI DE PERSONAL	48	10	1.540.000	0	439.700	400.350	354.900	345.050	1.603.100	1.635.300	1.690.300
TITLUL II BUNURI SI SERVICII	49	20	1.153.200	0	347.200	345.500	246.000	214.500	1.219.000	1.260.000	1.300.000
TITLUL VI TRANSFERURI INTRE UNITATI ALE ADMINISTRATIEI PUBLICE	50	51	24.000	0	3.700	6.000	8.300	6.000	17.000	18.000	18.000
Transferuri curente	51	51.01	24.000	0	3.700	6.000	8.300	6.000	17.000	18.000	18.000
Transferuri catre institutii publice	52	51.01.01	0	0	0	0	0	0	0	0	0
Transferuri din bugetele locale pentru institutiile de asistenta sociala pentru persoanele cu handicap	53	51.01.15	24.000	0	3.700	6.000	8.300	6.000	17.000	18.000	18.000
TITLUL IX ASISTENTA SOCIALA	54	57	120.000	0	30.000	30.000	33.550	26.450	120.000	120.000	120.000
Asigurari sociale	55	57.01	92.000	0	25.550	23.000	23.000	20.450	120.000	120.000	120.000
Ajutoare sociale	56	57.02	28.000	0	4.450	7.000	10.550	6.000	0	0	0
Ajutoare sociale in numerar	57	57.02.01	28.000	0	4.450	7.000	10.550	6.000	0	0	0
TITLUL X ALTE CHELTUIELI	58	59	6.300	0	6.300	0	0	0	6.300	6.300	6.300
Burse	59	59.01	6.300	0	6.300	0	0	0	6.300	6.300	6.300
Partea I-a SERVICII PUBLICE GENERALE	60	50.02	1.028.500	0	277.500	264.600	243.700	242.700	1.054.800	1.084.000	1.106.000
Autoritati publice si actiuni externe	61	51.02	1.004.500	0	273.800	258.600	235.400	236.700	1.037.800	1.066.000	1.088.000
CHELTUIELI CURENTE	62	01	1.004.500	0	273.800	258.600	235.400	236.700	1.037.800	1.066.000	1.088.000
TITLUL I CHELTUIELI DE PERSONAL	63	10	585.800	0	147.100	154.100	139.400	145.200	585.800	597.000	600.000
TITLUL II BUNURI SI SERVICII	64	20	418.700	0	126.700	104.500	96.000	91.500	452.000	469.000	488.000
Din total capital											
Autoritati executive si legislative	65	51.02.01	1.004.500	0	273.800	258.600	235.400	236.700	1.037.800	1.066.000	1.088.000
Autoritati executive	66	51.02.01.03	1.004.500	0	273.800	258.600	235.400	236.700	1.037.800	1.066.000	1.088.000
Transferuri cu caracter general intre diferitele nivele ale administratiei	67	56.02	24.000	0	3.700	6.000	8.300	6.000	17.000	18.000	18.000

DENUMIREA INDICATORILOR	Cod rand	Cod indicator	Program	Din care credite bugetare destinate stingerii platilor restante	Trim I	Trim II	Trim III	Trim IV	Estimari		
									2014	2015	2016
CHELTUIELI CURENTE	68	01	24.000	0	3.700	6.000	8.300	6.000	17.000	18.000	18.000
TITLUL VI TRANSFERURI INTRE UNITATILE ADMINISTRATIEI PUBLICE	69	51	24.000	0	3.700	6.000	8.300	6.000	17.000	18.000	18.000
Transferuri curente	70	51.01	24.000	0	3.700	6.000	8.300	6.000	x	x	x
Transferuri catre institutii publice	71	51.01.01	0	0	0	0	0	0	x	x	x
Transferuri din bugetele locale pentru institutiile de asistenta sociala pentru persoanele cu handicap	72	51.01.15	24.000	0	3.700	6.000	8.300	6.000	x	x	x
Din total capitol											
Transferuri din bugetele consiliilor judetene pentru finantarea centrelor pentru protectia copilului	73	56.02.06	0	0	0	0	0	0	0	0	0
Transferuri din bugetele locale pentru institutiile de asistenta sociala pentru persoanele cu handicap	74	56.02.07	24.000	0	3.700	6.000	8.300	6.000	17.000	18.000	18.000
Transferuri din bugetele locale catre bugetul fondului de asigurari sociale de sanatate	75	56.02.09	0	0	0	0	0	0	0	0	0
Partea a III-a CHELTUIELI SOCIAL-CULTURALE	76	63.02	1.306.500	0	410.900	353.250	285.050	257.300	1.383.600	1.408.600	1.461.600
Invatamant	77	65.02	909.300	0	299.300	253.000	188.000	169.000	972.300	993.300	1.045.300
CHELTUIELI CURENTE	78	01	909.300	0	299.300	253.000	188.000	169.000	972.300	993.300	1.045.300
TITLUL I CHELTUIELI DE PERSONAL	79	10	703.000	0	223.000	183.000	158.000	139.000	766.000	787.000	839.000
TITLUL II BUNURI SI SERVICII	80	20	200.000	0	70.000	70.000	30.000	30.000	200.000	200.000	200.000
TITLUL X ALTE CHELTUIELI	81	59	6.300	0	6.300	0	0	0	6.300	6.300	6.300
Burse	82	59.01	6.300	0	6.300	0	0	0	x	x	x
Din total capitol											
Invatamant prescolar si primar	83	65.02.03	909.300	0	299.300	253.000	188.000	169.000	972.300	993.300	1.045.300
Invatamant primar	84	65.02.03.02	909.300	0	299.300	253.000	188.000	169.000	972.300	993.300	1.045.300
Cultura, recreere si religie	85	67.02	55.900	0	20.600	15.100	13.600	6.600	70.000	74.000	75.000
CHELTUIELI CURENTE	86	01	55.900	0	20.600	15.100	13.600	6.600	70.000	74.000	75.000
TITLUL I CHELTUIELI DE PERSONAL	87	10	29.900	0	8.600	8.100	7.600	5.600	30.000	30.000	30.000
TITLUL II BUNURI SI SERVICII	88	20	26.000	0	12.000	7.000	6.000	1.000	40.000	44.000	45.000
Din total capitol											
Servicii culturale	89	67.02.03	55.900	0	20.600	15.100	13.600	6.600	70.000	74.000	75.000
Bibliotec publice comunale, orasenesti, municipale	90	67.02.03.02	45.900	0	15.600	12.100	11.600	6.600	56.000	59.000	60.000
Camine culturale	91	67.02.03.07	10.000	0	5.000	3.000	2.000	0	12.000	15.000	15.000
Alte servicii culturale	92	67.02.03.30	0	0	0	0	0	0	0	0	0
Servicii recreative si sportive	93	67.02.05	0	0	0	0	0	0	0	0	0
Sport	94	67.02.05.01	0	0	0	0	0	0	0	0	0

DENUMIREA INDICATORILOR	Cod rand	Cod indicator	Program	Din care credite platilor restante	Trim I	Trim II	Trim III	Trim IV	Estimari			
									2014	2015	2016	
Intretinere gradini publice, parcuri, zone verzi, baze sportive si de agrement	95	67.02.05.03	0	0	0	0	0	0	0	0	0	0
Servicii religioase	96	67.02.06	0	0	0	0	0	0	0	0	0	0
Asigurari si asistenta sociala	97	68.02	341.300	0	91.000	85.150	83.450	81.700	341.300	341.300	341.300	341.300
CHELTUIELI CURENTE	98	01	341.300	0	91.000	85.150	83.450	81.700	341.300	341.300	341.300	341.300
TITLUL I CHELTUIELI DE PERSONAL	99	10	221.300	0	61.000	55.150	49.900	55.250	221.300	221.300	221.300	221.300
TITLUL IX ASISTENTA SOCIALA	100	57	120.000	0	30.000	30.000	33.550	26.450	120.000	120.000	120.000	120.000
Asigurari sociale	101	57.01	92.000	0	25.550	23.000	23.000	20.450	x	x	x	x
Ajutoare sociale	102	57.02	28.000	0	4.450	7.000	10.550	6.000	x	x	x	x
Ajutoare sociale in numerar	103	57.02.01	28.000	0	4.450	7.000	10.550	6.000	x	x	x	x
Din total capitol												
Asistenta acordata persoanelor in varsta	104	68.02.04	0	0	0	0	0	0	0	0	0	0
Asistenta sociala in caz de boli si invaliditati	105	68.02.05	313.300	0	86.550	78.150	72.900	75.700	313.300	313.300	313.300	313.300
Asistenta sociala in caz de invaliditate	106	68.02.05.02	313.300	0	86.550	78.150	72.900	75.700	313.300	313.300	313.300	313.300
Asistenta sociala pentru familie si copii	107	68.02.06	0	0	0	0	0	0	0	0	0	0
Ajutoare pentru locuinte	108	68.02.10	0	0	0	0	0	0	0	0	0	0
Prevenirea excluderii sociale	109	68.02.15	4.000	0	2.000	1.000	1.000	0	4.000	4.000	4.000	4.000
Ajutor social	110	68.02.15.01	4.000	0	2.000	1.000	1.000	0	4.000	4.000	4.000	4.000
Alte cheltuieli in domeniul asigurarilor si asistentelor sociale	111	68.02.50	24.000	0	2.450	6.000	9.550	6.000	24.000	24.000	24.000	24.000
Partea a IV-a SERVICII SI DEZVOLTARE PUBLICA, LOCUINTE, MEDIU SI APE	112	69.02	204.500	0	57.000	62.500	52.500	32.500	214.000	222.000	230.000	230.000
Locuinte, servicii si dezvoltare publica	113	70.02	204.500	0	57.000	62.500	52.500	32.500	214.000	222.000	230.000	230.000
CHELTUIELI CURENTE	114	01	204.500	0	57.000	62.500	52.500	32.500	214.000	222.000	230.000	230.000
TITLUL II BUNURI SI SERVICII	115	20	204.500	0	57.000	62.500	52.500	32.500	214.000	222.000	230.000	230.000
Din total capitol												
Locuinte	116	70.02.03	0	0	0	0	0	0	0	0	0	0
Dezvoltarea sistemului de locuinte	117	70.02.03.01	0	0	0	0	0	0	0	0	0	0
Alte cheltuieli in domeniul locuintelor	118	70.02.03.30	0	0	0	0	0	0	0	0	0	0
Alimentare cu apa si amenajari hidrotehnice	119	70.02.05	3.500	0	3.500	0	0	0	0	0	0	0
Alimentare cu apa	120	70.02.05.01	3.500	0	3.500	0	0	0	0	0	0	0
Amenajari hidrotehnice	121	70.02.05.02	0	0	0	0	0	0	0	0	0	0
Iluminat public si electricitari rurale	122	70.02.06	201.000	0	53.500	62.500	52.500	32.500	214.000	222.000	230.000	230.000
Alimentare cu gaze naturale in localitati	123	70.02.07	0	0	0	0	0	0	0	0	0	0
Alte servicii in domeniul locuintelor, serviciilor si dezvoltarii comunale	124	70.02.50	0	0	0	0	0	0	0	0	0	0

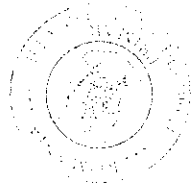
DENUMIREA INDICATORILOR	Cod rand	Cod indicator	Program	Din care credite bugetare destinate stingerii platilor restante	Trim I	Trim II	Trim III	Trim IV	Estimari			
									2014	2015	2016	
Partea a V-a ACTIUNI ECONOMICE												
Transporturi	125	79.02	304.000	0	81.500	101.500	61.500	59.500	313.000	325.000	337.000	
CHELTUIELI CURENTE	126	84.02	298.000	0	80.000	100.000	60.000	58.000	307.000	318.000	330.000	
TITLUL II BUNURI SI SERVICII	127	01	298.000	0	80.000	100.000	60.000	58.000	307.000	318.000	330.000	
Din total capitol	128	20	298.000	0	80.000	100.000	60.000	58.000	307.000	318.000	330.000	
Transport rutier	129	84.02.03	298.000	0	80.000	100.000	60.000	58.000	307.000	318.000	330.000	
Drumuri si poduri	130	84.02.03.01	298.000	0	80.000	100.000	60.000	58.000	307.000	318.000	330.000	
Strazi	131	84.02.03.03	0	0	0	0	0	0	0	0	0	
Alte cheltuieli in domeniul transporturilor	132	84.02.50	0	0	0	0	0	0	0	0	0	
Alte actiuni economice	133	87.02	6.000	0	1.500	1.500	1.500	1.500	6.000	7.000	7.000	
CHELTUIELI CURENTE	134	01	6.000	0	1.500	1.500	1.500	1.500	6.000	7.000	7.000	
TITLUL II BUNURI SI SERVICII	135	20	6.000	0	1.500	1.500	1.500	1.500	6.000	7.000	7.000	
Din total capitol												
Fondul Roman de Dezvoltare Sociala	136	87.02.01	0	0	0	0	0	0	0	0	0	
Proiecte de dezvoltare multifunctionale	137	87.02.05	0	0	0	0	0	0	0	0	0	
Alte actiuni economice	138	87.02.50	6.000	0	1.500	1.500	1.500	1.500	6.000	7.000	7.000	
Partea a VII-a REZERVE, EXCEDENT/DEFICIT	139	96.02	0	0	0	0	0	0	0	0	0	
REZERVE	140	97.02	0	0	0	0	0	0	0	0	0	
EXCEDENT	141	98.02	0	0	0	0	0	0	0	0	0	
DEFICIT	142	99.02	0	0	0	0	0	0	0	0	0	
SECTIUNEA DEZVOLTARE												
SECTIUNEA DEZVOLTARE	1		1.416.500		321.650	337.150	360.250	397.450	2.200.000	2.200.000	2.200.000	
TOTAL VENITURI	2	00.01	1.416.500		321.650	337.150	360.250	397.450	2.200.000	2.200.000	2.200.000	
VENITURI PROPRII	3	48.02	0	0	0	0	0	0	0	0	0	
I. VENITURI CURENTE	4	00.02	1.416.500		321.650	337.150	360.250	397.450	2.200.000	2.200.000	2.200.000	
C. VENITURI NEFISCALE	5	00.12	1.416.500		321.650	337.150	360.250	397.450	2.200.000	2.200.000	2.200.000	
C2. VANZARI DE BUNURI SI SERVICII	6	00.14	1.416.500		321.650	337.150	360.250	397.450	2.200.000	2.200.000	2.200.000	
Transferuri voluntare, altele decat subventiile	7	37.02	1.416.500		321.650	337.150	360.250	397.450	2.200.000	2.200.000	2.200.000	
Varsaminte din sectiunea de functionare	8	37.02.04	1.416.500		321.650	337.150	360.250	397.450	2.200.000	2.200.000	2.200.000	
TOTAL CHELTUIELI	9	50.02	1.416.500	0	321.650	337.150	360.250	397.450	2.200.000	2.200.000	2.200.000	
CHELTUIELI CURENTE	10	01	0	0	0	0	0	0	0	0	0	
CHELTUIELI DE CAPITAL	11	70	1.416.500	0	321.650	337.150	360.250	397.450	2.200.000	2.200.000	2.200.000	
TITLUL XI ACTIVE NEFINANCIARE	12	71	1.416.500	0	321.650	337.150	360.250	397.450	2.200.000	2.200.000	2.200.000	

DENUMIREA INDICATORILOR

Denumirea Indicatorilor	Cod rand	Cod indicator	Program	Din care credite bugetare destinate stingerii platilor restante	Trim I	Trim II	Trim III	Trim IV	Estimari		
									2014	2015	2016
Active fixe	13	71.01	1.416.500	0	321.650	337.150	360.250	397.450			
Constructii	14	71.01.01	1.336.500	0	241.650	337.150	360.250	397.450	X	X	X
Alte active fixe	15	71.01.30	80.000	0	80.000	0	0	0	X	X	X
Partea a III-a CHELTUIELI SOCIAL-CULTURALE	16	63.02	0	0	0	0	0	0	X	X	X
Cultura, recreere si religie	17	67.02	0	0	0	0	0	0	500.000	500.000	500.000
CHELTUIELI CURENTE	18	01	0	0	0	0	0	0	500.000	500.000	500.000
CHELTUIELI DE CAPITAL	19	70	0	0	0	0	0	0	0	0	0
TITLUL XI ACTIVE NEFINANCIARE	20	71	0	0	0	0	0	0	500.000	500.000	500.000
Active fixe	21	71.01	0	0	0	0	0	0	500.000	500.000	500.000
Constructii	22	71.01.01	0	0	0	0	0	0	X	X	X
Din total capitol			0	0	0	0	0	0	X	X	X
Servicii culturale	23	67.02.03	0	0	0	0	0	0			
Biblioteci publice comunale, orasenesi, municipale	24	67.02.03.02	0	0	0	0	0	0	0	0	0
Camine culturale	25	67.02.03.07	0	0	0	0	0	0	0	0	0
Alte servicii culturale	26	67.02.03.30	0	0	0	0	0	0	0	0	0
Servicii recreative si sportive	27	67.02.05	0	0	0	0	0	0	0	0	0
Sport	28	67.02.05.01	0	0	0	0	0	0	500.000	500.000	500.000
Intretinere gradini publice, parcuri, zone verzi, baze sportive si de agrement	29	67.02.05.03	0	0	0	0	0	0	500.000	500.000	500.000
Servicii religioase	30	67.02.06	0	0	0	0	0	0	0	0	0
Partea a IV-a SERVICII SI DEZVOLTARE PUBLICA, LOCUINTE, MEDIU SI APE	31	69.02	1.200.000	0	315.150	127.150	360.250	397.450	1.200.000	1.200.000	1.200.000
Locuinte, servicii si dezvoltare publica	32	70.02	1.200.000	0	315.150	127.150	360.250	397.450	1.200.000	1.200.000	1.200.000
CHELTUIELI CURENTE	33	01	0	0	0	0	0	0	1.200.000	1.200.000	1.200.000
CHELTUIELI DE CAPITAL	34	70	1.200.000	0	315.150	127.150	360.250	397.450	0	0	0
TITLUL XI ACTIVE NEFINANCIARE	35	71	1.200.000	0	315.150	127.150	360.250	397.450	1.200.000	1.200.000	1.200.000
Active fixe	36	71.01	1.200.000	0	315.150	127.150	360.250	397.450	1.200.000	1.200.000	1.200.000
Constructii	37	71.01.01	1.120.000	0	235.150	127.150	360.250	397.450	X	X	X
Alte active fixe	38	71.01.30	80.000	0	80.000	0	0	0	X	X	X
Din total capitol			80.000	0	80.000	0	0	0	X	X	X
Locuinte	39	70.02.03	0	0	0	0	0	0			
Dezvoltarea sistemului de locuinte	40	70.02.03.01	0	0	0	0	0	0	0	0	0
Alte cheltuieli in domeniul locuintelor	41	70.02.03.30	0	0	0	0	0	0	0	0	0
Alimentare cu apa si amenajari hidrotehnice	42	70.02.05	1.200.000	0	315.150	127.150	360.250	397.450	1.200.000	1.200.000	1.200.000

DENUMIREA INDICATORILOR	Cod rand	Cod indicator	Program	Din care credite bugetare destinate stingerii platilor restante	Trim I	Trim II	Trim III	Trim IV	Estimari		
									2014	2015	2016
Alimentare cu apa	43	70.02.05.01	1.200.000	0	315.150	127.150	360.250	397.450	1.200.000	1.200.000	1.200.000
Amenajari hidrotehnice	44	70.02.05.02	0	0	0	0	0	0	0	0	0
Iluminat public si electrificari rurale	45	70.02.06	0	0	0	0	0	0	0	0	0
Alimentare cu gaze naturale in localitati	46	70.02.07	0	0	0	0	0	0	0	0	0
Alte servicii in domeniile locuintelor, serviciilor si dezvoltarii comunale	47	70.02.50	0	0	0	0	0	0	0	0	0
Partea a V-a ACTIUNI ECONOMICE	48	79.02	216.500	0	6.500	210.000	0	0	500.000	500.000	500.000
Transporturi	49	84.02	216.500	0	6.500	210.000	0	0	500.000	500.000	500.000
CHELTUIELI CURENTE	50	01	0	0	0	0	0	0	0	0	0
CHELTUIELI DE CAPITAL	51	70	216.500	0	6.500	210.000	0	0	500.000	500.000	500.000
TITLUL XI ACTIVE NEFINANCIARE	52	71	216.500	0	6.500	210.000	0	0	500.000	500.000	500.000
Active fixe	53	71.01	216.500	0	6.500	210.000	0	0	500.000	500.000	500.000
Constructii	54	71.01.01	216.500	0	6.500	210.000	0	0	x	x	x
Din total capital				0	6.500	210.000	0	0	x	x	x
Transport rutier	55	84.02.03	216.500	0	6.500	210.000	0	0	500.000	500.000	500.000
Drumuri si poduri	56	84.02.03.01	216.500	0	6.500	210.000	0	0	500.000	500.000	500.000
Strazi	57	84.02.03.03	0	0	0	0	0	0	0	0	0
Alte cheltuieli in domeniul transporturilor	58	84.02.50	0	0	0	0	0	0	0	0	0
Partea a VII-a REZERVE, EXCEDENT/DEFICIT	59	96.02	0	0	0	0	0	0	0	0	0
REZERVE	60	97.02	0	0	0	0	0	0	0	0	0
EXCEDENT	61	98.02	0	0	0	0	0	0	0	0	0
DEFICIT	62	99.02	0	0	0	0	0	0	0	0	0

CONTABIL,
PASCA JELEANA


PRIMAR,
BALEA NICOLAE

DENUMIREA INDICATORILOR	Cod rand	Cod indicator	Program	Din care credite bugetare destinate stingerii platilor restante	Trim I	Trim II	Trim III	Trim IV	Estimari			
									2014	2015	2016	
SECTIONEA DE FUNCTIONARE + SECTIUNEA DE DEZVOLTARE												
TOTAL VENITURI	1	00.01	15.000		3.750	3.750	3.750	3.750	12.800	12.800	12.800	12.800
I. VENITURI CURENTE	2	00.02	15.000		3.750	3.750	3.750	3.750	12.800	12.800	12.800	12.800
C. VENITURI NEFISCALE	3	00.07	15.000		3.750	3.750	3.750	3.750	12.800	12.800	12.800	12.800
C1. VENITURI DIN PROPRIETATE	4	00.08	12.000		3.000	3.000	3.000	3.000	12.000	12.000	12.000	12.000
Venituri din proprietate	5	30.10	12.000		3.000	3.000	3.000	3.000	12.000	12.000	12.000	12.000
Venituri din utilizarea pasunilor comunale	6	30.10.09	12.000		3.000	3.000	3.000	3.000	12.000	12.000	12.000	12.000
C2. VANZARI DE BUNURI SI SERVICII	7	00.09	3.000		750	750	750	750	800	800	800	800
Diverse venituri	8	36.10	3.000		750	750	750	750	800	800	800	800
Alte venituri	9	36.10.50	3.000		750	750	750	750	800	800	800	800
TOTAL CHELTUIELI	10	49.10	17.500	0	6.250	3.750	3.750	3.750	12.800	12.800	12.800	12.800
CHELTUIELI CURENTE	11	01	17.500	0	6.250	3.750	3.750	3.750	12.800	12.800	12.800	12.800
TITLUL II BUNURI SI SERVICII	12	20	17.500	0	6.250	3.750	3.750	3.750	12.800	12.800	12.800	12.800
CHELTUIELI DE CAPITAL	13	70	0	0	0	0	0	0	0	0	0	0
Partea a III-a CHELTUIELI SOCIAL-CULTURALE	14	64.10	5.500	0	3.250	750	750	750	800	800	800	800
Cultura, recreere si religie	15	67.10	5.500	0	3.250	750	750	750	800	800	800	800
CHELTUIELI CURENTE	16	01	5.500	0	3.250	750	750	750	800	800	800	800
TITLUL II BUNURI SI SERVICII	17	20	5.500	0	3.250	750	750	750	800	800	800	800
CHELTUIELI DE CAPITAL	18	70	0	0	0	0	0	0	0	0	0	0

DENUMIREA INDICATORILOR	Cod rand	Cod indicator	Program	Din care credite bugetare destinate stingerii platilor restante	Trim I	Trim II	Trim III	Trim IV	Estimari			
									2014	2015	2016	
Din total capitol												
Servicii culturale	19	67.10.03	5.500	0	3.250	750	750	750	800	800	800	800
Camine culturale	20	67.10.03.07	5.500	0	3.250	750	750	750	800	800	800	800
Partea a V-a ACTIUNI ECONOMICE	21	79.10	12.000	0	3.000	3.000	3.000	3.000	12.000	12.000	12.000	12.000
Agricultura, silvicultura, piscicultura si vanatoare	22	83.10	12.000	0	3.000	3.000	3.000	3.000	12.000	12.000	12.000	12.000
CHELTUIELI CURENTE	23	01	12.000	0	3.000	3.000	3.000	3.000	12.000	12.000	12.000	12.000
TITLUL II BUNURI SI SERVICII	24	20	12.000	0	3.000	3.000	3.000	3.000	12.000	12.000	12.000	12.000
CHELTUIELI DE CAPITAL	25	70	0	0	0	0	0	0	0	0	0	0
Din total capitol												
Agricultura	26	83.10.03	12.000	0	3.000	3.000	3.000	3.000	12.000	12.000	12.000	12.000
Alte cheltuieli in domeniul agriculturii	27	83.10.03.30	12.000	0	3.000	3.000	3.000	3.000	12.000	12.000	12.000	12.000
Partea a VII-a REZERVE, EXCEDENT/DEFICIT	28	96.10	0	0	0	0	0	0	0	0	0	0
REZERVE	29	97.10	0	0	0	0	0	0	0	0	0	0
EXCEDENT	30	98.10	0	0	0	0	0	0	0	0	0	0
DEFICIT	31	99.10	2.500	0	2.500	0	0	0	0	0	0	0
SECTIUNEA FUNCTIONARE												
SECTIUNEA FUNCTIONARE	1		15.000		3.750	3.750	3.750	3.750	12.800	12.800	12.800	12.800
TOTAL VENITURI	2	00.01	15.000		3.750	3.750	3.750	3.750	12.800	12.800	12.800	12.800
I. VENITURI CURENTE	3	00.02	15.000		3.750	3.750	3.750	3.750	12.800	12.800	12.800	12.800
C. VENITURI NEFISCALE	4	00.07	15.000		3.750	3.750	3.750	3.750	12.800	12.800	12.800	12.800
C1. VENITURI DIN PROPRIETATE	5	00.08	12.000		3.000	3.000	3.000	3.000	12.000	12.000	12.000	12.000
Venituri din proprietate	6	30.10	12.000		3.000	3.000	3.000	3.000	12.000	12.000	12.000	12.000
Venituri din utilizarea pasunilor comunale	7	30.10.09	12.000		3.000	3.000	3.000	3.000	12.000	12.000	12.000	12.000

DENUMIREA INDICATORILOR	Cod rand	Cod indicator	Program	Din care credite bugetare destinate stingerii platilor restante	Trim I	Trim II	Trim III	Trim IV	Estimari		
									2014	2015	2016
C2. VANZARI DE BUNURI SI SERVICII	8	00.09	3.000		750	750	750	750	800	800	800
Diverse venituri	9	36.10	3.000		750	750	750	750	800	800	800
Alte venituri	10	36.10.50	3.000		750	750	750	750	800	800	800
TOTAL CHELTUIELI	11	49.10	17.500	0	6.250	3.750	3.750	3.750	12.800	12.800	12.800
CHELTUIELI CURENTE	12	01	17.500	0	6.250	3.750	3.750	3.750	12.800	12.800	12.800
TITLUL II BUNURI SI SERVICII	13	20	17.500	0	6.250	3.750	3.750	3.750	12.800	12.800	12.800
Partea a III-a CHELTUIELI SOCIAL-CULTURALE	14	64.10	5.500	0	3.250	750	750	750	800	800	800
Cultura, recreere si religie	15	67.10	5.500	0	3.250	750	750	750	800	800	800
CHELTUIELI CURENTE	16	01	5.500	0	3.250	750	750	750	800	800	800
TITLUL II BUNURI SI SERVICII	17	20	5.500	0	3.250	750	750	750	800	800	800
Din total capitol											
Servicii culturale	18	67.10.03	5.500	0	3.250	750	750	750	800	800	800
Camine culturale	19	67.10.03.07	5.500	0	3.250	750	750	750	800	800	800
Partea a V-a ACTIUNI ECONOMICE	20	79.10	12.000	0	3.000	3.000	3.000	3.000	12.000	12.000	12.000
Agricultura, silvicultura, piscicultura si vanatoare	21	83.10	12.000	0	3.000	3.000	3.000	3.000	12.000	12.000	12.000
CHELTUIELI CURENTE	22	01	12.000	0	3.000	3.000	3.000	3.000	12.000	12.000	12.000
TITLUL II BUNURI SI SERVICII	23	20	12.000	0	3.000	3.000	3.000	3.000	12.000	12.000	12.000
Din total capitol											
Agricultura	24	83.10.03	12.000	0	3.000	3.000	3.000	3.000	12.000	12.000	12.000
Alte cheltuieli in domeniul agriculturii	25	83.10.03.30	12.000	0	3.000	3.000	3.000	3.000	12.000	12.000	12.000
Partea a VII-a REZERVA, EXCEDENT/DEFICIT	26	96.10	0	0	0	0	0	0	0	0	0
REZERVA	27	97.10	0	0	0	0	0	0	0	0	0

DENUMIREA INDICATORILOR	Cod rand	Cod indicator	Program	Din care credite bugetare destinate stingerii platilor restante	Trim I	Trim II	Trim III	Trim IV	Estimari		
									2014	2015	2016
EXCEDENT	28	98.10	0	0	0	0	0	0	0	0	0
DEFICIT	29	99.10	2.500	0	2.500	0	0	0	0	0	0
SECTIUNEA DEZVOLTARE											
TOTAL CHELTUIELI	1	49.10	0	0	0	0	0	0	0	0	0
CHELTUIELI CURENTE	2	01	0	0	0	0	0	0	0	0	0
CHELTUIELI DE CAPITAL	3	70	0	0	0	0	0	0	0	0	0
Partea a VII-a REZERVA, EXCEDENT/DEFICIT	4	96.10	0	0	0	0	0	0	0	0	0
REZERVA	5	97.10	0	0	0	0	0	0	0	0	0
EXCEDENT	6	98.10	0	0	0	0	0	0	0	0	0
DEFICIT	7	99.10	0	0	0	0	0	0	0	0	0

PRIMAR,
BALEA NICOLAE

CONTABIL,
PASCA ILEANA

