

ROMANIA  
JUDETUL CLUJ  
COMUNA FELEACU  
CONSILIUL LOCAL

HOTARAREA Nr.7  
din data de 28 martie 2013  
privind aprobarea bugetului comunei Feleacu pe anul 2013

Consiliul Local al comunei Feleacu intrunit in sedinta ordinara de lucru ;  
Analizand proiectul de hotarare privind aprobarea bugetului comunei Feleacu pe anul 2013, proiect din initiativa domnului primar Balea Nicolae ,si vazand avizul cu nr.850/2013 al comisiei de specialitate nr.1 a Consiliului Local;

In conformitate cu prevederile:

-Legii nr.5/2013 a bugetului de stat pe anul 2013;

-Legii nr.273/2006 privind finantele publice locale cu modificarile si completările ulterioare;

-art.36 alin.(4) lit.a) din Legea administrației publice locale nr. 215/2001, republicată, cu modificările și completările ulterioare;

Fiind îndeplinite prevederile art. 44 alin. (1) din Legea administrației publice locale nr. 215/2001, republicată, cu modificările și completările ulterioare;

In temeiul prevederilor art.45 alin.(2) litera a) si ale art.115 alin.(1) lit.b) din Legea nr.215/2001 a administratiei publice locale, republicata, cu modificarile si completările ulterioare.

HOTARASTI::

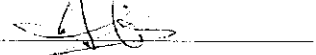
Art.1. Se aproba bugetul comunei Feleacu pe anul 2013 in suma de 4277500 lei, conform anexelor care fac parte integranta din prezenta hotarare .

Art.2. Cu respectarea prevederilor prezentei hotarari se incredinteaza primarul comunei si compartimentul buget finante din cadrul aparatului de specialitate al primarului.

Art.3. Prezenta hotarare se comunica primarului comunei Feleacu, compartimentului buget finante . Prefectului judetului Cluj si se aduce la cunostinta publica prin publicarea pe pagina de internet [www.comunafeleacu.ro](http://www.comunafeleacu.ro)

PRESEDINTE DE SEDINTA


Felecan Adrian-Aurel



Contrasemneaza.

SECRETAR AL COMUNEI

Mocan Valeria



Prezenta hotărâre a fost adoptată cu respectarea prevederilor art. 45 alin. (2) din Legea administrației publice locale nr. 215/2001, republicată, cu modificările și completările ulterioare, astfel:


-Total consilieri locali în funcție=13

-Consilieri locali prezenți=13

-Voturi "PENTRU":13

-Voturi "IMPOTRIVĂ":

-"ABȚINERI" :



| DENUMIREA INDICATORILOR  | Cod rand | Cod indicator | Program   | Din care credite bugetare destinate stingerii platilor restante | Trim I    | Trim II   | Trim III  | Trim IV | Estimari  |           |           |  |
|--|----------|---------------|-----------|---|-----------|-----------|-----------|---------|-----------|-----------|-----------|--|
|  |          |               |           |   |           |           |           |         | 2014      | 2015      | 2016      |  |
| SECTIUNEA DE FUNCTIONARE + SECTIUNEA DE DEZVOLTARE   |          |               |           |   |           |           |           |         |           |           |           |  |
| TOTAL VENITURI   | 1        | 00.01         | 4.260.000 |   | 1.148.550 | 1.119.000 | 1.003.000 | 989.450 | 5.165.400 | 5.239.500 | 5.334.600 |  |
| VENITURI PROPRII   | 2        | 48.02         | 2.939.000 |   | 809.550   | 776.000   | 668.000   | 685.450 | 3.699.400 | 3.740.600 | 3.773.600 |  |
| I. VENITURI CURENTE  | 3        | 00.02         | 4.238.000 |   | 1.138.550 | 1.117.000 | 1.003.000 | 979.450 | 5.150.400 | 5.223.600 | 5.318.600 |  |
| A. VENITURI FISCALE  | 4        | 00.03         | 3.795.000 |   | 1.012.000 | 1.013.000 | 918.000   | 852.000 | 4.868.000 | 5.042.000 | 5.053.400 |  |
| A1. IMPOZIT PE VENIT, PROFIT SI CASTIGURI DIN CAPITAL  | 5        | 00.04         | 1.345.000 |   | 337.000   | 336.000   | 336.000   | 336.000 | 2.142.000 | 2.161.000 | 2.180.000 |  |
| A12. IMPOZIT PE VENIT, PROFIT, SI CASTIGURI DIN CAPITAL DE LA PERSOANE FIZICE  | 6        | 00.06         | 1.345.000 |   | 337.000   | 336.000   | 336.000   | 336.000 | 2.142.000 | 2.161.000 | 2.180.000 |  |
| Impozit pe venit   | 7        | 03.02         | 104.000   |   | 26.000    | 26.000    | 26.000    | 26.000  | 87.000    | 89.000    | 94.000    |  |
| Impozitul pe veniturile din transferul proprietatilor imobiliare din patrimoniul personal  | 8        | 03.02.18      | 104.000   |   | 26.000    | 26.000    | 26.000    | 26.000  | 87.000    | 89.000    | 94.000    |  |
| Cote si sume defalcate din impozitul pe venit  | 9        | 04.02         | 1.241.000 |   | 311.000   | 310.000   | 310.000   | 310.000 | 2.055.000 | 2.072.000 | 2.086.000 |  |
| Cote defalcate din impozitul pe venit  | 10       | 04.02.01      | 400.000   |   | 100.000   | 100.000   | 100.000   | 100.000 | 888.000   | 903.000   | 917.000   |  |
| Sume alocate de la consiliul judetean pentru echilibrarea bugetelor locale   | 11       | 04.02.04      | 841.000   |   | 211.000   | 210.000   | 210.000   | 210.000 | 1.167.000 | 1.169.000 | 1.169.000 |  |
| A3. IMPOZITE SI TAXE PE PROPRIETATE  | 12       | 00.09         | 676.000   |   | 201.000   | 196.000   | 151.000   | 128.000 | 629.000   | 758.000   | 624.400   |  |
| Impozite si taxe pe proprietate  | 13       | 07.02         | 676.000   |   | 201.000   | 196.000   | 151.000   | 128.000 | 629.000   | 758.000   | 624.400   |  |
| Impozit pe cladiri   | 14       | 07.02.01      | 420.000   |   | 129.000   | 129.000   | 92.000    | 70.000  | 438.000   | 455.000   | 460.000   |  |
| Impozit pe cladiri - PF  | 15       | 07.02.01.01   | 162.000   |   | 50.000    | 50.000    | 32.000    | 30.000  | 180.000   | 195.000   | 200.000   |  |
| Impozit pe cladiri - PJ  | 16       | 07.02.01.02   | 258.000   |   | 79.000    | 79.000    | 60.000    | 40.000  | 258.000   | 260.000   | 260.000   |  |
| Impozit pe terenuri  | 17       | 07.02.02      | 256.000   |   | 72.000    | 67.000    | 59.000    | 58.000  | 191.000   | 303.000   | 164.400   |  |
| Impozit pe terenuri - PF   | 18       | 07.02.02.01   | 209.000   |   | 60.000    | 55.000    | 47.000    | 47.000  | 140.000   | 250.000   | 109.400   |  |
| Impozit pe terenuri - PJ   | 19       | 07.02.02.02   | 47.000    |   | 12.000    | 12.000    | 12.000    | 11.000  | 51.000    | 53.000    | 55.000    |  |
| A4. IMPOZITE SI TAXE PE BUNURI SI SERVICII   | 20       | 00.10         | 1.654.000 |   | 444.000   | 451.000   | 401.000   | 358.000 | 1.871.000 | 1.923.000 | 2.005.000 |  |
| Sume defalcate din TVA   | 21       | 11.02         | 1.299.000 |   | 329.000   | 341.000   | 335.000   | 294.000 | 1.451.000 | 1.483.000 | 1.545.000 |  |
| Sume defalcate din taxa pe valoarea adaugata pentru finantarea cheltuielilor descentralizate la nivelul comunelor, oraselor, municipiilor, sectoarelor si Municipiului Bucuresti | 22       | 11.02.02      | 1.104.000 |   | 280.000   | 292.000   | 286.000   | 246.000 | 1.171.000 | 1.195.000 | 1.250.000 |  |
| Sume defalcate din TVA pt echilibrarea bugetelor locale  | 23       | 11.02.06      | 195.000   |   | 49.000    | 49.000    | 49.000    | 48.000  | 280.000   | 288.000   | 295.000   |  |
| Taxe pe utilizarea bunurilor, autorizarea utilizarii bunurilor sau pe destasurarea de activitati   | 24       | 16.02         | 355.000   |   | 115.000   | 110.000   | 66.000    | 64.000  | 420.000   | 440.000   | 460.000   |  |
| Taxa asupra mijloacelor de transport   | 25       | 16.02.02      | 355.000   |   | 115.000   | 110.000   | 66.000    | 64.000  | 420.000   | 440.000   | 460.000   |  |
| Taxa asupra mijloacelor de transport - PF  | 26       | 16.02.02.01   | 238.000   |   | 70.000    | 70.000    | 49.000    | 49.000  | 250.000   | 250.000   | 260.000   |  |

DENUMIREA INDICATORILOR

| Denumirea indicatorilor   | Cod rand  | Cod indicator | Program          | Din care credite bugetare destinate stingerii platilor restante | Trim I           | Trim II          | Trim III         | Trim IV        | Estimari         |                  |                  |
|---|-----------|---------------|------------------|---|------------------|------------------|------------------|----------------|------------------|------------------|------------------|
|   |           |               |                  |   |                  |                  |                  |                | 2014             | 2015             | 2016             |
| Taxa asupra mijloacelor de transport - PJ   | 27        | 16.02.02.02   | 117.000          |   | 45.000           | 40.000           | 17.000           | 15.000         | 170.000          | 190.000          | 200.000          |
| <b>A6. ALTE IMPOZITE SI TAXE FISCALE</b>  | <b>28</b> | <b>00.11</b>  | <b>120.000</b>   |   | <b>30.000</b>    | <b>30.000</b>    | <b>30.000</b>    | <b>30.000</b>  | <b>226.000</b>   | <b>200.000</b>   | <b>244.000</b>   |
| Alte impozite si taxe fiscale   | 29        | 18.02         | 120.000          |   | 30.000           | 30.000           | 30.000           | 30.000         | 226.000          | 200.000          | 244.000          |
| Alte impozite si taxe   | 30        | 18.02.50      | 120.000          |   | 30.000           | 30.000           | 30.000           | 30.000         | 226.000          | 200.000          | 244.000          |
| <b>C. VENITURI NEFISCALE</b>  | <b>31</b> | <b>00.12</b>  | <b>443.000</b>   |   | <b>126.550</b>   | <b>104.000</b>   | <b>85.000</b>    | <b>127.450</b> | <b>282.400</b>   | <b>181.600</b>   | <b>265.200</b>   |
| <b>C1. VENITURI DIN PROPRIETATE</b>   | <b>32</b> | <b>00.13</b>  | <b>168.000</b>   |   | <b>42.000</b>    | <b>42.000</b>    | <b>42.000</b>    | <b>42.000</b>  | <b>170.000</b>   | <b>109.000</b>   | <b>143.600</b>   |
| Venituri din proprietate  | 33        | 30.02         | 168.000          |   | 42.000           | 42.000           | 42.000           | 42.000         | 170.000          | 109.000          | 143.600          |
| Venituri din concesiuni si inchirieri   | 34        | 30.02.05      | 168.000          |   | 42.000           | 42.000           | 42.000           | 42.000         | 170.000          | 109.000          | 143.600          |
| <b>C2. VANZARI DE BUNURI SI SERVICII</b>  | <b>35</b> | <b>00.14</b>  | <b>275.000</b>   |   | <b>84.550</b>    | <b>62.000</b>    | <b>43.000</b>    | <b>85.450</b>  | <b>112.400</b>   | <b>72.600</b>    | <b>143.600</b>   |
| Amenzi, penalitati si confiscari  | 36        | 35.02         | 275.000          |   | 84.550           | 62.000           | 43.000           | 85.450         | 112.400          | 72.600           | 143.600          |
| Venituri din amenzi si alte sanctiuni aplicate conform dispozitiilor legale   | 37        | 35.02.01      | 275.000          |   | 84.550           | 62.000           | 43.000           | 85.450         | 112.400          | 72.600           | 143.600          |
| <b>Transferuri voluntare, altele decat subventiile</b>  | <b>38</b> | <b>37.02</b>  | <b>0</b>         |   | <b>0</b>         | <b>0</b>         | <b>0</b>         | <b>0</b>       | <b>112.400</b>   | <b>72.600</b>    | <b>121.600</b>   |
| Varsaminte din sectiunea de functionare pentru finantarea sectiunii de dezvoltare a bugetului local (cu semnul minus) | 39        | 37.02.03      | -1.416.500       |   | -321.650         | -337.150         | -360.250         | -397.450       | -2.200.000       | -2.200.000       | -2.200.000       |
| Varsaminte din sectiunea de functionare   | 40        | 37.02.04      | 1.416.500        |   | 321.650          | 337.150          | 360.250          | 397.450        | 2.200.000        | 2.200.000        | 2.200.000        |
| <b>IV. SUBVENTII</b>  | <b>41</b> | <b>00.17</b>  | <b>22.000</b>    |   | <b>10.000</b>    | <b>2.000</b>     | <b>0</b>         | <b>10.000</b>  | <b>15.000</b>    | <b>16.000</b>    | <b>16.000</b>    |
| <b>SUBVENTII DE LA ALTE NIVELE ALE ADMINISTRATIEI PUBLICE</b>   | <b>42</b> | <b>00.18</b>  | <b>22.000</b>    |   | <b>10.000</b>    | <b>2.000</b>     | <b>0</b>         | <b>10.000</b>  | <b>15.000</b>    | <b>16.000</b>    | <b>16.000</b>    |
| Subventii de la bugetul de stat   | 43        | 42.02         | 22.000           |   | 10.000           | 2.000            | 0                | 10.000         | 15.000           | 16.000           | 16.000           |
| <b>B. Curente</b>   | <b>44</b> |               | <b>22.000</b>    |   | <b>10.000</b>    | <b>2.000</b>     | <b>0</b>         | <b>10.000</b>  | <b>15.000</b>    | <b>16.000</b>    | <b>16.000</b>    |
| Ajutor pentru incalzirea locuintei cu lemne, carbuoni si combustibili petrolieri                                      | 45        | 42.02.34      | 22.000           |   | 10.000           | 2.000            | 0                | 10.000         | 15.000           | 16.000           | 16.000           |
| <b>TOTAL CHELTUIELI</b>   | <b>46</b> | <b>50.02</b>  | <b>4.260.000</b> | <b>0</b>  | <b>1.148.550</b> | <b>1.119.000</b> | <b>1.003.000</b> | <b>989.450</b> | <b>5.165.400</b> | <b>5.239.600</b> | <b>5.334.600</b> |
| CHELTUIELI CURENTE  | 47        | 01            | 2.843.500        | 0   | 826.900          | 781.850          | 642.750          | 592.000        | 2.965.400        | 3.039.600        | 3.134.600        |
| TITLUL I CHELTUIELI DE PERSONAL   | 48        | 10            | 1.540.000        | 0   | 439.700          | 400.350          | 354.900          | 345.050        | 1.603.100        | 1.635.300        | 1.690.300        |
| TITLUL II BUNURI SI SERVICII  | 49        | 20            | 1.153.200        | 0   | 347.200          | 345.500          | 246.000          | 214.500        | 1.219.000        | 1.260.000        | 1.300.000        |
| TITLUL VI TRANSFERURI INTRE UNITATI ALE ADMINISTRATIEI PUBLICE  | 50        | 51            | 24.000           | 0   | 3.700            | 6.000            | 8.300            | 6.000          | 17.000           | 18.000           | 18.000           |
| Transferuri curente   | 51        | 51.01         | 24.000           | 0   | 3.700            | 6.000            | 8.300            | 6.000          | 17.000           | 18.000           | 18.000           |
| Transferuri catre institutii publice  | 52        | 51.01.01      | 0                | 0   | 0                | 0                | 0                | 0              | 0                | 0                | 0                |
| Transferuri din bugetele locale pentru institutiile de asistenta sociala pentru persoanele cu handicap                | 53        | 51.01.15      | 24.000           | 0   | 3.700            | 6.000            | 8.300            | 6.000          | 17.000           | 18.000           | 18.000           |
| TITLUL IX ASISTENTA SOCIALA   | 54        | 57            | 120.000          | 0   | 30.000           | 30.000           | 33.550           | 26.450         | 120.000          | 120.000          | 120.000          |
| Asigurari sociale   | 55        | 57.01         | 92.000           | 0   | 25.550           | 23.000           | 23.000           | 20.450         | 92.000           | 92.000           | 92.000           |
| Ajutoare sociale  | 56        | 57.02         | 28.000           | 0   | 4.450            | 7.000            | 10.550           | 6.000          | 28.000           | 28.000           | 28.000           |

| DENUMIREA INDICATORILOR  | Cod rand  | Cod indicator | Program          | Din care credite bugetare destinate stingherii platilor restante | Trim I         | Trim II        | Trim III       | Trim IV        | Estimari         |                  |                  |
|--|-----------|---------------|------------------|--|----------------|----------------|----------------|----------------|------------------|------------------|------------------|
|  |           |               |                  |  |                |                |                |                | 2014             | 2015             | 2016             |
| Ajutoare sociale in numerar  | 57        | 57.02.01      | 28.000           | 0  | 4.450          | 7.000          | 10.550         | 6.000          | x                | x                | x                |
| TITLUL X ALTE CHELTUIELI   | 58        | 59            | 6.300            | 0  | 6.300          | 0              | 0              | 0              | 6.300            | 6.300            | 6.300            |
| Burse  | 59        | 59.01         | 6.300            | 0  | 6.300          | 0              | 0              | 0              | x                | x                | x                |
| CHELTUIELI DE CAPITAL  | 60        | 70            | 1.416.500        | 0  | 321.650        | 337.150        | 360.250        | 397.450        | 2.200.000        | 2.200.000        | 2.200.000        |
| TITLUL XI ACTIVE NEFINANCIARE  | 61        | 71            | 1.416.500        | 0  | 321.650        | 337.150        | 360.250        | 397.450        | 2.200.000        | 2.200.000        | 2.200.000        |
| Active fixe  | 62        | 71.01         | 1.416.500        | 0  | 321.650        | 337.150        | 360.250        | 397.450        | x                | x                | x                |
| Constructii  | 63        | 71.01.01      | 1.336.500        | 0  | 241.650        | 337.150        | 360.250        | 397.450        | x                | x                | x                |
| Alte active fixe   | 64        | 71.01.30      | 80.000           | 0  | 80.000         | 0              | 0              | 0              | x                | x                | x                |
| <b>Partea I-a SERVICII PUBLICE GENERALE</b>  | <b>65</b> | <b>50.02</b>  | <b>1.028.500</b> | <b>0</b>   | <b>277.500</b> | <b>264.600</b> | <b>243.700</b> | <b>242.700</b> | <b>1.054.800</b> | <b>1.084.000</b> | <b>1.106.000</b> |
| <b>Autoritati publice si actiuni externe</b>   | <b>66</b> | <b>51.02</b>  | <b>1.004.500</b> | <b>0</b>   | <b>273.800</b> | <b>258.600</b> | <b>235.400</b> | <b>236.700</b> | <b>1.037.800</b> | <b>1.066.000</b> | <b>1.088.000</b> |
| CHELTUIELI CURENTE   | 67        | 01            | 1.004.500        | 0  | 273.800        | 258.600        | 235.400        | 236.700        | 1.037.800        | 1.066.000        | 1.088.000        |
| TITLUL I CHELTUIELI DE PERSONAL  | 68        | 10            | 585.800          | 0  | 147.100        | 154.100        | 139.400        | 145.200        | 585.800          | 597.000          | 600.000          |
| TITLUL II BUNURI SI SERVICII   | 69        | 20            | 418.700          | 0  | 126.700        | 104.500        | 96.000         | 91.500         | 452.000          | 469.000          | 488.000          |
| CHELTUIELI DE CAPITAL  | 70        | 70            | 0                | 0  | 0              | 0              | 0              | 0              | 0                | 0                | 0                |
| Din total capital  |           |               |                  |  |                |                |                |                |                  |                  |                  |
| Autoritati executive si legislative  | 71        | 51.02.01      | 1.004.500        | 0  | 273.800        | 258.600        | 235.400        | 236.700        | 1.037.800        | 1.066.000        | 1.088.000        |
| Autoritati executive   | 72        | 51.02.01.03   | 1.004.500        | 0  | 273.800        | 258.600        | 235.400        | 236.700        | 1.037.800        | 1.066.000        | 1.088.000        |
| <b>Transferuri cu caracter general intre diferite nivele ale administratiei</b>                        | <b>73</b> | <b>56.02</b>  | <b>24.000</b>    | <b>0</b>   | <b>3.700</b>   | <b>6.000</b>   | <b>8.300</b>   | <b>6.000</b>   | <b>17.000</b>    | <b>18.000</b>    | <b>18.000</b>    |
| CHELTUIELI CURENTE   | 74        | 01            | 24.000           | 0  | 3.700          | 6.000          | 8.300          | 6.000          | 17.000           | 18.000           | 18.000           |
| TITLUL VI TRANSFERURI INTRE UNITATI ALE ADMINISTRATIEI PUBLICE   | 75        | 51            | 24.000           | 0  | 3.700          | 6.000          | 8.300          | 6.000          | 17.000           | 18.000           | 18.000           |
| Transferuri curente  | 76        | 51.01         | 24.000           | 0  | 3.700          | 6.000          | 8.300          | 6.000          | x                | x                | x                |
| Transferuri catre institutii publice   | 77        | 51.01.01      | 0                | 0  | 0              | 0              | 0              | 0              | x                | x                | x                |
| Transferuri din bugetele locale pentru institutiile de asistenta sociala pentru persoanele cu handicap | 78        | 51.01.15      | 24.000           | 0  | 3.700          | 6.000          | 8.300          | 6.000          | x                | x                | x                |
| CHELTUIELI DE CAPITAL  | 79        | 70            | 0                | 0  | 0              | 0              | 0              | 0              | 0                | 0                | 0                |
| Din total capital  |           |               |                  |  |                |                |                |                |                  |                  |                  |
| Transferuri din bugetele consiliilor judetene pentru finantarea centrelor pentru protectia copilului   | 80        | 56.02.06      | 0                | 0  | 0              | 0              | 0              | 0              | 0                | 0                | 0                |
| Transferuri din bugetele locale pentru institutiile de asistenta sociala pentru persoanele cu handicap | 81        | 56.02.07      | 24.000           | 0  | 3.700          | 6.000          | 8.300          | 6.000          | 17.000           | 18.000           | 18.000           |
| Transferuri din bugetele locale catre bugetul fondului de asigurari sociale de sanatate                | 82        | 56.02.09      | 0                | 0  | 0              | 0              | 0              | 0              | 0                | 0                | 0                |
| <b>Partea a III-a CHELTUIELI SOCIAL-CULTURALE</b>  | <b>83</b> | <b>63.02</b>  | <b>1.306.500</b> | <b>0</b>   | <b>410.300</b> | <b>353.250</b> | <b>285.050</b> | <b>257.300</b> | <b>1.863.600</b> | <b>1.908.600</b> | <b>1.961.600</b> |

| DENUMIREA INDICATORILOR  | Cod rand | Cod indicator | Program | Din care credite bugetare destinate stingerii platilor restante | Trim I  | Trim II | Trim III | Trim IV | Estimari |         |           |
|--|----------|---------------|---------|---|---------|---------|----------|---------|----------|---------|-----------|
|  |          |               |         |   |         |         |          |         | 2014     | 2015    | 2016      |
| Invatamant   | 84       | 65.02         | 909.300 | 0   | 299.300 | 253.000 | 188.000  | 169.000 | 972.300  | 993.300 | 1.045.300 |
| CHELTUIELI CURENTE   |          |               | 909.300 | 0   | 299.300 | 253.000 | 188.000  | 169.000 | 972.300  | 993.300 | 1.045.300 |
| TITLUL I CHELTUIELI DE PERSONAL  | 85       | 01            | 703.000 | 0   | 223.000 | 183.000 | 158.000  | 139.000 | 766.000  | 787.000 | 839.000   |
| TITLUL II BUNURI SI SERVICII   | 86       | 10            | 200.000 | 0   | 70.000  | 70.000  | 30.000   | 30.000  | 200.000  | 200.000 | 200.000   |
| TITLUL X ALTE CHELTUIELI   | 87       | 20            | 6.300   | 0   | 6.300   | 0       | 0        | 0       | 6.300    | 6.300   | 6.300     |
| Burse  | 88       | 59            | 6.300   | 0   | 6.300   | 0       | 0        | 0       | 6.300    | 6.300   | 6.300     |
| CHELTUIELI DE CAPITAL  | 89       | 59.01         | 0       | 0   | 0       | 0       | 0        | 0       | 0        | 0       | 0         |
| Din total capitol  | 90       | 70            | 0       | 0   | 0       | 0       | 0        | 0       | 0        | 0       | 0         |
| Invatamant prescolar si primar   | 91       | 65.02.03      | 909.300 | 0   | 299.300 | 253.000 | 188.000  | 169.000 | 972.300  | 993.300 | 1.045.300 |
| Invatamant primar  | 92       | 65.02.03.02   | 909.300 | 0   | 299.300 | 253.000 | 188.000  | 169.000 | 972.300  | 993.300 | 1.045.300 |
| Cultura, recreere si religie   | 93       | 67.02         | 55.900  | 0   | 20.600  | 15.100  | 13.600   | 6.600   | 570.000  | 574.000 | 575.000   |
| CHELTUIELI CURENTE   |          |               | 55.900  | 0   | 20.600  | 15.100  | 13.600   | 6.600   | 70.000   | 74.000  | 75.000    |
| TITLUL I CHELTUIELI DE PERSONAL  | 94       | 01            | 28.900  | 0   | 8.600   | 8.100   | 7.600    | 5.600   | 30.000   | 30.000  | 30.000    |
| TITLUL II BUNURI SI SERVICII   | 95       | 10            | 26.000  | 0   | 12.000  | 7.000   | 6.000    | 1.000   | 40.000   | 44.000  | 45.000    |
| CHELTUIELI DE CAPITAL  | 96       | 20            | 0       | 0   | 0       | 0       | 0        | 0       | 0        | 0       | 0         |
| TITLUL XI ACTIVE NEFINANCIARE  | 97       | 70            | 0       | 0   | 0       | 0       | 0        | 0       | 500.000  | 500.000 | 500.000   |
| Active fixe  | 98       | 71            | 0       | 0   | 0       | 0       | 0        | 0       | 500.000  | 500.000 | 500.000   |
| Constructii  | 99       | 71.01         | 0       | 0   | 0       | 0       | 0        | 0       | 0        | 0       | 0         |
| Din total capitol  | 100      | 71.01.01      | 0       | 0   | 0       | 0       | 0        | 0       | 0        | 0       | 0         |
| Servicii culturale   | 101      | 67.02.03      | 55.900  | 0   | 20.600  | 15.100  | 13.600   | 6.600   | 70.000   | 74.000  | 75.000    |
| Biblioteca publica comunale, orasenesti, municipale                            | 102      | 67.02.03.02   | 45.900  | 0   | 15.600  | 12.100  | 11.600   | 6.600   | 58.000   | 59.000  | 60.000    |
| Camine culturale   | 103      | 67.02.03.07   | 10.000  | 0   | 5.000   | 3.000   | 2.000    | 0       | 12.000   | 15.000  | 15.000    |
| Alte servicii culturale  | 104      | 67.02.03.30   | 0       | 0   | 0       | 0       | 0        | 0       | 0        | 0       | 0         |
| Servicii recreative si sportive  | 105      | 67.02.05      | 0       | 0   | 0       | 0       | 0        | 0       | 0        | 0       | 0         |
| Sport  | 106      | 67.02.05.01   | 0       | 0   | 0       | 0       | 0        | 0       | 500.000  | 500.000 | 500.000   |
| Intretinere gradini publice, parcuri, zone verzi, baze sportive si de agrement | 107      | 67.02.05.03   | 0       | 0   | 0       | 0       | 0        | 0       | 500.000  | 500.000 | 500.000   |
| Servicii religioase  | 108      | 67.02.06      | 0       | 0   | 0       | 0       | 0        | 0       | 0        | 0       | 0         |
| Asigurari si asistenta sociala   | 109      | 68.02         | 341.300 | 0   | 91.000  | 85.150  | 83.450   | 81.700  | 341.300  | 341.300 | 341.300   |
| CHELTUIELI CURENTE   |          |               | 341.300 | 0   | 91.000  | 85.150  | 83.450   | 81.700  | 341.300  | 341.300 | 341.300   |
| TITLUL I CHELTUIELI DE PERSONAL  | 110      | 01            | 221.300 | 0   | 61.000  | 55.150  | 49.900   | 55.250  | 221.300  | 221.300 | 221.300   |
| TITLUL IX ASISTENTA SOCIALA  | 111      | 10            | 120.000 | 0   | 30.000  | 30.000  | 33.550   | 26.450  | 120.000  | 120.000 | 120.000   |
| Asigurari sociale  | 112      | 57            | 92.000  | 0   | 25.550  | 23.000  | 23.000   | 20.450  | 0        | 0       | 0         |
| Ajutoare sociale   | 113      | 57.01         | 28.000  | 0   | 4.450   | 7.000   | 10.550   | 6.000   | 0        | 0       | 0         |
|  | 114      | 57.02         | 0       | 0   | 0       | 0       | 0        | 0       | 0        | 0       | 0         |

| DENUMIREA INDICATORILOR   | Cod rand   | Cod indicator | Program          | Din care credite bugetare destinate stingerii platilor restante | Trim I         | Trim II        | Trim III       | Trim IV        | Estimari         |                  |                  |
|---|------------|---------------|------------------|---|----------------|----------------|----------------|----------------|------------------|------------------|------------------|
|   |            |               |                  |   |                |                |                |                | 2014             | 2015             | 2016             |
| Ajutoare sociale in numerar   | 115        | 57.02.01      | 28.000           | 0   | 4.450          | 7.000          | 10.550         | 6.000          | x                | x                | x                |
| CHELTUIELI DE CAPITAL   | 116        | 70            | 0                | 0   | 0              | 0              | 0              | 0              | 0                | 0                | 0                |
| Din total capitol   |            |               |                  |   |                |                |                |                |                  |                  |                  |
| Asistenta acordata persoanelor in varsta                                    | 117        | 68.02.04      | 0                | 0   | 0              | 0              | 0              | 0              | 0                | 0                | 0                |
| Asistenta sociala in caz de boli si invaliditati                            | 118        | 68.02.05      | 313.300          | 0   | 86.550         | 78.150         | 72.900         | 75.700         | 313.300          | 313.300          | 313.300          |
| Asistenta sociala in caz de invaliditate                                    | 119        | 68.02.05.02   | 313.300          | 0   | 86.550         | 78.150         | 72.900         | 75.700         | 313.300          | 313.300          | 313.300          |
| Asistenta sociala pentru familie si copii                                   | 120        | 68.02.06      | 0                | 0   | 0              | 0              | 0              | 0              | 0                | 0                | 0                |
| Ajutoare pentru locuinte  | 121        | 68.02.10      | 0                | 0   | 0              | 0              | 0              | 0              | 0                | 0                | 0                |
| Prevenirea excluderii sociale   | 122        | 68.02.15      | 4.000            | 0   | 2.000          | 1.000          | 1.000          | 0              | 4.000            | 4.000            | 4.000            |
| Ajutor social   | 123        | 68.02.15.01   | 4.000            | 0   | 2.000          | 1.000          | 1.000          | 0              | 4.000            | 4.000            | 4.000            |
| Alte cheltuieli in domeniul asigurarii si asistentei sociale                | 124        | 68.02.50      | 24.000           | 0   | 2.450          | 6.000          | 9.550          | 6.000          | 24.000           | 24.000           | 24.000           |
| <b>Partea a IV-a SERVICII SI DEZVOLTARE PUBLICA, LOCUINTE, MEDIU SI APE</b> | <b>125</b> | <b>69.02</b>  | <b>1.404.500</b> | <b>0</b>  | <b>372.150</b> | <b>189.650</b> | <b>412.750</b> | <b>429.950</b> | <b>1.414.000</b> | <b>1.422.000</b> | <b>1.430.000</b> |
| Locuinte, servicii si dezvoltare publica                                    | 126        | 70.02         | 1.404.500        | 0   | 372.150        | 189.650        | 412.750        | 429.950        | 1.414.000        | 1.422.000        | 1.430.000        |
| CHELTUIELI CURENTE  | 127        | 01            | 204.500          | 0   | 57.000         | 62.500         | 52.500         | 32.500         | 214.000          | 222.000          | 230.000          |
| TITLUL II BUNURI SI SERVICII  | 128        | 20            | 204.500          | 0   | 57.000         | 62.500         | 52.500         | 32.500         | 214.000          | 222.000          | 230.000          |
| CHELTUIELI DE CAPITAL   | 129        | 70            | 1.200.000        | 0   | 315.150        | 127.150        | 360.250        | 397.450        | 1.200.000        | 1.200.000        | 1.200.000        |
| TITLUL XI ACTIVE NEFINANCIARE   | 130        | 71            | 1.200.000        | 0   | 315.150        | 127.150        | 360.250        | 397.450        | 1.200.000        | 1.200.000        | 1.200.000        |
| Active fixe   | 131        | 71.01         | 1.200.000        | 0   | 315.150        | 127.150        | 360.250        | 397.450        | x                | x                | x                |
| Construcții   | 132        | 71.01.01      | 1.120.000        | 0   | 235.150        | 127.150        | 360.250        | 397.450        | x                | x                | x                |
| Alte active fixe  | 133        | 71.01.30      | 80.000           | 0   | 80.000         | 0              | 0              | 0              | x                | x                | x                |
| Din total capitol   |            |               |                  |   |                |                |                |                |                  |                  |                  |
| Locuinte  | 134        | 70.02.03      | 0                | 0   | 0              | 0              | 0              | 0              | 0                | 0                | 0                |
| Dezvoltarea sistemului de locuinte  | 135        | 70.02.03.01   | 0                | 0   | 0              | 0              | 0              | 0              | 0                | 0                | 0                |
| Alte cheltuieli in domeniul locuintelor                                     | 136        | 70.02.03.30   | 0                | 0   | 0              | 0              | 0              | 0              | 0                | 0                | 0                |
| Alimentare cu apa si amenajari hidrotehnice                                 | 137        | 70.02.05      | 1.203.500        | 0   | 318.650        | 127.150        | 360.250        | 397.450        | 1.200.000        | 1.200.000        | 1.200.000        |
| Alimentare cu apa   | 138        | 70.02.05.01   | 1.203.500        | 0   | 318.650        | 127.150        | 360.250        | 397.450        | 1.200.000        | 1.200.000        | 1.200.000        |
| Amenajari hidrotehnice  | 139        | 70.02.05.02   | 0                | 0   | 0              | 0              | 0              | 0              | 0                | 0                | 0                |
| Iluminat public si electricitati rurale                                     | 140        | 70.02.06      | 201.000          | 0   | 53.500         | 62.500         | 52.500         | 32.500         | 214.000          | 222.000          | 230.000          |
| Alimentare cu gaze naturale in localitati                                   | 141        | 70.02.07      | 0                | 0   | 0              | 0              | 0              | 0              | 0                | 0                | 0                |
| Alte servicii in domeniul locuintelor, serviciilor si dezvoltarii comunale  | 142        | 70.02.50      | 0                | 0   | 0              | 0              | 0              | 0              | 0                | 0                | 0                |
| <b>Partea a V-a ACTIUNI ECONOMICE</b>                                       | <b>143</b> | <b>79.02</b>  | <b>520.500</b>   | <b>0</b>  | <b>88.000</b>  | <b>311.500</b> | <b>61.500</b>  | <b>59.500</b>  | <b>813.000</b>   | <b>825.000</b>   | <b>837.000</b>   |
| Transporturi  | 144        | 84.02         | 514.500          | 0   | 86.500         | 310.000        | 60.000         | 58.000         | 807.000          | 818.000          | 830.000          |
| CHELTUIELI CURENTE  | 145        | 01            | 298.000          | 0   | 80.000         | 100.000        | 60.000         | 58.000         | 307.000          | 318.000          | 330.000          |

| DENUMIREA INDICATORILOR  | Cod rand | Cod indicator | Program   | Din care credite bugetare destinate<br>singerii platilor restante | Trim I    | Trim II   | Trim III | Trim IV | Estimari  |           |           |
|--|----------|---------------|-----------|---|-----------|-----------|----------|---------|-----------|-----------|-----------|
|  |          |               |           |   |           |           |          |         | 2014      | 2015      | 2016      |
| TITLUL II BUNURI SI SERVICII   | 146      | 20            | 298.000   | 0   | 80.000    | 100.000   | 60.000   | 58.000  | 307.000   | 318.000   | 330.000   |
| CHELTUIELI DE CAPITAL  | 147      | 70            | 216.500   | 0   | 6.500     | 210.000   | 0        | 0       | 500.000   | 500.000   | 500.000   |
| TITLUL XI ACTIVE NEFINANCIARE  | 148      | 71            | 216.500   | 0   | 6.500     | 210.000   | 0        | 0       | 500.000   | 500.000   | 500.000   |
| Active fixe  | 149      | 71.01         | 216.500   | 0   | 6.500     | 210.000   | 0        | 0       | x         | x         | x         |
| Constructii  | 150      | 71.01.01      | 216.500   | 0   | 6.500     | 210.000   | 0        | 0       | x         | x         | x         |
| Din total capital  |          |               |           |   |           |           |          |         |           |           |           |
| Transport rutier   | 151      | 84.02.03      | 514.500   | 0   | 86.500    | 310.000   | 60.000   | 58.000  | 807.000   | 818.000   | 830.000   |
| Drumuri si poduri  | 152      | 84.02.03.01   | 514.500   | 0   | 86.500    | 310.000   | 60.000   | 58.000  | 807.000   | 818.000   | 830.000   |
| Strazi   | 153      | 84.02.03.03   | 0         | 0   | 0         | 0         | 0        | 0       | 0         | 0         | 0         |
| Alte cheltuieli in domeniul transporturilor  | 154      | 84.02.50      | 0         | 0   | 0         | 0         | 0        | 0       | 0         | 0         | 0         |
| Alte actiuni economice   | 155      | 87.02         | 6.000     | 0   | 1.500     | 1.500     | 1.500    | 1.500   | 6.000     | 7.000     | 7.000     |
| CHELTUIELI CURENTE   | 156      | 01            | 6.000     | 0   | 1.500     | 1.500     | 1.500    | 1.500   | 6.000     | 7.000     | 7.000     |
| TITLUL II BUNURI SI SERVICII   | 157      | 20            | 6.000     | 0   | 1.500     | 1.500     | 1.500    | 1.500   | 6.000     | 7.000     | 7.000     |
| CHELTUIELI DE CAPITAL  | 158      | 70            | 0         | 0   | 0         | 0         | 0        | 0       | 0         | 0         | 0         |
| Din total capital  |          |               |           |   |           |           |          |         |           |           |           |
| Fondul Roman de Dezvoltare Sociala   | 159      | 87.02.01      | 0         | 0   | 0         | 0         | 0        | 0       | 0         | 0         | 0         |
| Proiecte de dezvoltare multifunctionale  | 160      | 87.02.05      | 0         | 0   | 0         | 0         | 0        | 0       | 0         | 0         | 0         |
| Alte actiuni economice   | 161      | 87.02.50      | 6.000     | 0   | 1.500     | 1.500     | 1.500    | 1.500   | 6.000     | 7.000     | 7.000     |
| Partea a VII-a REZERVE, EXCEDENT/DEFICIT   | 162      | 96.02         | 0         | 0   | 0         | 0         | 0        | 0       | 0         | 0         | 0         |
| REZERVE  | 163      | 97.02         | 0         | 0   | 0         | 0         | 0        | 0       | 0         | 0         | 0         |
| EXCEDENT   | 164      | 98.02         | 0         | 0   | 0         | 0         | 0        | 0       | 0         | 0         | 0         |
| DEFICIT  | 165      | 99.02         | 0         | 0   | 0         | 0         | 0        | 0       | 0         | 0         | 0         |
| SECTIUNEA FUNCTIONARE  |          |               |           |   |           |           |          |         |           |           |           |
| SECTIUNEA FUNCTIONARE  | 1        |               | 2.843.500 |   | 826.900   | 781.850   | 642.750  | 592.000 | 2.965.400 | 3.039.600 | 3.134.600 |
| TOTAL VENITURI   | 2        | 00.01         | 2.843.500 |   | 826.900   | 781.850   | 642.750  | 592.000 | 2.965.400 | 3.039.600 | 3.134.600 |
| VENITURI PROPRII   | 3        | 48.02         | 2.939.000 |   | 809.550   | 776.000   | 668.000  | 685.450 | 3.699.400 | 3.740.600 | 3.773.600 |
| I. VENITURI CURENTE  | 4        | 00.02         | 2.821.500 |   | 816.900   | 779.850   | 642.750  | 582.000 | 2.950.400 | 3.023.600 | 3.118.600 |
| A. VENITURI FISCALE  | 5        | 00.03         | 3.795.000 |   | 1.012.000 | 1.013.000 | 918.000  | 852.000 | 4.868.000 | 5.042.000 | 5.053.400 |
| A1. IMPOZIT PE VENIT, PROFIT SI CASTIGURI DIN CAPITAL  | 6        | 00.04         | 1.345.000 |   | 337.000   | 336.000   | 336.000  | 336.000 | 2.142.000 | 2.161.000 | 2.180.000 |
| A12. IMPOZIT PE VENIT, PROFIT, SI CASTIGURI DIN CAPITAL DE LA<br>PERSONE FIZICE              | 7        | 00.06         | 1.345.000 |   | 337.000   | 336.000   | 336.000  | 336.000 | 2.142.000 | 2.161.000 | 2.180.000 |
| Impozit pe venit   | 8        | 03.02         | 104.000   |   | 26.000    | 26.000    | 26.000   | 26.000  | 87.000    | 89.000    | 94.000    |
| Impozitul pe veniturile din transferul proprietatilor imobiliare din patrimoniul<br>personal | 9        | 03.02.18      | 104.000   |   | 26.000    | 26.000    | 26.000   | 26.000  | 87.000    | 89.000    | 94.000    |

| DENUMIREA INDICATORILOR  | Cod rand | Cod indicator | Program    | Din care credite bugetare destinate stingerii platilor restante | Trim I   | Trim II  | Trim III | Trim IV  | Estimari   |            |            |
|--|----------|---------------|------------|---|----------|----------|----------|----------|------------|------------|------------|
|  |          |               |            |   |          |          |          |          | 2014       | 2015       | 2016       |
| Cote si sume defalcate din impozitul pe venit  | 10       | 04.02         | 1.241.000  |   | 311.000  | 310.000  | 310.000  | 310.000  | 2.055.000  | 2.072.000  | 2.086.000  |
| Cote defalcate din impozitul pe venit  | 11       | 04.02.01      | 400.000    |   | 100.000  | 100.000  | 100.000  | 100.000  | 888.000    | 903.000    | 917.000    |
| Sume alocate de la consiliul judetean pentru echilibrarea bugetelor locale   | 12       | 04.02.04      | 841.000    |   | 211.000  | 210.000  | 210.000  | 210.000  | 1.167.000  | 1.169.000  | 1.169.000  |
| <b>A3. IMPOZITE SI TAXE PE PROPRIETATE</b>   | 13       | 00.09         | 676.000    |   | 201.000  | 196.000  | 151.000  | 128.000  | 629.000    | 758.000    | 624.400    |
| Impozite si taxe pe proprietate  | 14       | 07.02         | 676.000    |   | 201.000  | 196.000  | 151.000  | 128.000  | 629.000    | 758.000    | 624.400    |
| Impozit pe cladiri   | 15       | 07.02.01      | 420.000    |   | 129.000  | 129.000  | 92.000   | 70.000   | 438.000    | 455.000    | 460.000    |
| Impozit pe cladiri - PF  | 16       | 07.02.01.01   | 162.000    |   | 50.000   | 50.000   | 32.000   | 30.000   | 180.000    | 195.000    | 200.000    |
| Impozit pe cladiri - PJ  | 17       | 07.02.01.02   | 258.000    |   | 79.000   | 79.000   | 60.000   | 40.000   | 258.000    | 260.000    | 260.000    |
| Impozit pe terenuri - PF   | 18       | 07.02.02      | 256.000    |   | 72.000   | 67.000   | 59.000   | 58.000   | 191.000    | 303.000    | 164.400    |
| Impozit pe terenuri - PJ   | 19       | 07.02.02.01   | 209.000    |   | 60.000   | 55.000   | 47.000   | 47.000   | 140.000    | 250.000    | 109.400    |
| Impozit pe terenuri - PJ   | 20       | 07.02.02.02   | 47.000     |   | 12.000   | 12.000   | 12.000   | 11.000   | 51.000     | 53.000     | 55.000     |
| <b>A4. IMPOZITE SI TAXE PE BUNURI SI SERVICII</b>  | 21       | 00.10         | 1.654.000  |   | 444.000  | 451.000  | 401.000  | 358.000  | 1.871.000  | 1.923.000  | 2.005.000  |
| Sume defalcate din TVA   | 22       | 11.02         | 1.299.000  |   | 329.000  | 341.000  | 335.000  | 294.000  | 1.451.000  | 1.483.000  | 1.545.000  |
| Sume defalcate din taxa pe valoarea adaugata pentru finantarea cheltuielilor descentralizate la nivelul comunelor, oraselor, municipiilor, sectoarelor si Municipiului Bucuresti | 23       | 11.02.02      | 1.104.000  |   | 280.000  | 292.000  | 286.000  | 246.000  | 1.171.000  | 1.195.000  | 1.250.000  |
| Sume defalcate din TVA pt echilibrarea bugetelor locale  | 24       | 11.02.06      | 195.000    |   | 49.000   | 49.000   | 49.000   | 48.000   | 280.000    | 288.000    | 295.000    |
| <b>Taxe pe utilizarea bunurilor, autorizarea utilizarii bunurilor sau pe desfasurarea de activitati</b>  | 25       | 16.02         | 355.000    |   | 115.000  | 110.000  | 66.000   | 64.000   | 420.000    | 440.000    | 460.000    |
| Taxa asupra mijloacelor de transport   | 26       | 16.02.02      | 355.000    |   | 115.000  | 110.000  | 66.000   | 64.000   | 420.000    | 440.000    | 460.000    |
| Taxa asupra mijloacelor de transport - PF  | 27       | 16.02.02.01   | 238.000    |   | 70.000   | 70.000   | 49.000   | 49.000   | 250.000    | 250.000    | 260.000    |
| Taxa asupra mijloacelor de transport - PJ  | 28       | 16.02.02.02   | 117.000    |   | 45.000   | 40.000   | 17.000   | 15.000   | 170.000    | 190.000    | 200.000    |
| <b>A6. ALTE IMPOZITE SI TAXE FISCALE</b>   | 29       | 00.11         | 120.000    |   | 30.000   | 30.000   | 30.000   | 30.000   | 226.000    | 200.000    | 244.000    |
| Alte impozite si taxe fiscale  | 30       | 18.02         | 120.000    |   | 30.000   | 30.000   | 30.000   | 30.000   | 226.000    | 200.000    | 244.000    |
| Alte impozite si taxe  | 31       | 18.02.50      | 120.000    |   | 30.000   | 30.000   | 30.000   | 30.000   | 226.000    | 200.000    | 244.000    |
| <b>C. VENITURI NEFISCALE</b>   | 32       | 00.12         | -973.500   |   | -195.100 | -233.150 | -275.250 | -270.000 | -1.917.600 | -2.018.400 | -2.044.000 |
| <b>C1. VENITURI DIN PROPRIETATE</b>  | 33       | 00.13         | 168.000    |   | 42.000   | 42.000   | 42.000   | 42.000   | 170.000    | 109.000    | 143.600    |
| Venituri din proprietate   | 34       | 30.02         | 168.000    |   | 42.000   | 42.000   | 42.000   | 42.000   | 170.000    | 109.000    | 143.600    |
| Venituri din concesiuni si inchirieri  | 35       | 30.02.05      | 168.000    |   | 42.000   | 42.000   | 42.000   | 42.000   | 170.000    | 109.000    | 143.600    |
| <b>C2. VANZARI DE BUNURI SI SERVICII</b>   | 36       | 00.14         | -1.141.500 |   | -237.100 | -275.150 | -317.250 | -312.000 | -2.087.600 | -2.127.400 | -2.078.400 |
| Amenzi, penalitati si confiscari   | 37       | 35.02         | 275.000    |   | 84.550   | 62.000   | 43.000   | 85.450   | 112.400    | 72.600     | 121.600    |
| Venituri din amenzi si alte sanctiuni aplicate conform dispozitiilor legale  | 38       | 35.02.01      | 275.000    |   | 84.550   | 62.000   | 43.000   | 85.450   | 112.400    | 72.600     | 121.600    |
| Transferuri voluntare, altele decat subventiile  | 39       | 37.02         | -1.416.500 |   | -321.650 | -337.150 | -360.250 | -397.450 | -2.200.000 | -2.200.000 | -2.200.000 |



| DENUMIREA INDICATORILOR   | Cod rand  | Cod indicator | Program          | Din care credite bugetare destinate stingerii platilor restante | Trim I         | Trim II        | Trim III       | Trim IV        | Estimari         |                  |                  |
|---|-----------|---------------|------------------|---|----------------|----------------|----------------|----------------|------------------|------------------|------------------|
|   |           |               |                  |   |                |                |                |                | 2014             | 2015             | 2016             |
| Varsaminte din sectiunea de functionare pentru finantarea sectiunii de dezvoltare a bugetului local (cu semnul minus) | 40        | 37.02.03      | -1.416.500       |   | -321.650       | -337.150       | -360.250       | -397.450       | -2.200.000       | -2.200.000       | -2.200.000       |
| <b>IV. SUBVENTII</b>  | <b>41</b> | <b>00.17</b>  | <b>22.000</b>    |   | <b>10.000</b>  | <b>2.000</b>   | <b>0</b>       | <b>10.000</b>  | <b>15.000</b>    | <b>16.000</b>    | <b>16.000</b>    |
| <b>SUBVENTII DE LA ALTE NIVELE ALE ADMINISTRATIEI PUBLICE</b>   | <b>42</b> | <b>00.18</b>  | <b>22.000</b>    |   | <b>10.000</b>  | <b>2.000</b>   | <b>0</b>       | <b>10.000</b>  | <b>15.000</b>    | <b>16.000</b>    | <b>16.000</b>    |
| Subventii de la bugetul de stat   | 43        | 42.02         | 22.000           |   | 10.000         | 2.000          | 0              | 10.000         | 15.000           | 16.000           | 16.000           |
| B. Curente  | 44        |               | 22.000           |   | 10.000         | 2.000          | 0              | 10.000         | 15.000           | 16.000           | 16.000           |
| Ajutor pentru incalzirea locuintei cu lemne, carbuni si combustibili petrolier  | 45        | 42.02.34      | 22.000           |   | 10.000         | 2.000          | 0              | 10.000         | 15.000           | 16.000           | 16.000           |
| <b>TOTAL CHELTUIELI</b>   | <b>46</b> | <b>50.02</b>  | <b>2.843.500</b> | <b>0</b>  | <b>826.900</b> | <b>781.850</b> | <b>642.750</b> | <b>592.000</b> | <b>2.965.400</b> | <b>3.039.600</b> | <b>3.134.600</b> |
| CHELTUIELI CURENTE  | 47        | 01            | 2.843.500        | 0   | 826.900        | 781.850        | 642.750        | 592.000        | 2.965.400        | 3.039.600        | 3.134.600        |
| TITLUL I CHELTUIELI DE PERSONAL   | 48        | 10            | 1.540.000        | 0   | 439.700        | 400.350        | 354.900        | 345.050        | 1.603.100        | 1.635.300        | 1.690.300        |
| TITLUL II BUNURI SI SERVICII  | 49        | 20            | 1.153.200        | 0   | 347.200        | 345.500        | 248.000        | 214.500        | 1.219.000        | 1.260.000        | 1.300.000        |
| TITLUL VI TRANSFERURI INTRE UNITATI ALE ADMINISTRATIEI PUBLICE  | 50        | 51            | 24.000           | 0   | 3.700          | 6.000          | 8.300          | 6.000          | 17.000           | 18.000           | 18.000           |
| Transferuri curente   | 51        | 51.01         | 24.000           | 0   | 3.700          | 6.000          | 8.300          | 6.000          | 17.000           | 18.000           | 18.000           |
| Transferuri catre institutii publice  | 52        | 51.01.01      | 0                | 0   | 0              | 0              | 0              | 0              | 0                | 0                | 0                |
| Transferuri din bugetele locale pentru institutiile de asistenta sociala pentru persoanele cu handicap                | 53        | 51.01.15      | 24.000           | 0   | 3.700          | 6.000          | 8.300          | 6.000          | 17.000           | 18.000           | 18.000           |
| TITLUL IX ASISTENTA SOCIALA   | 54        | 57            | 120.000          | 0   | 30.000         | 30.000         | 33.550         | 26.450         | 120.000          | 120.000          | 120.000          |
| Asigurari sociale   | 55        | 57.01         | 92.000           | 0   | 25.550         | 23.000         | 23.000         | 20.450         | 92.000           | 92.000           | 92.000           |
| Ajutoare sociale  | 56        | 57.02         | 28.000           | 0   | 4.450          | 7.000          | 10.550         | 6.000          | 28.000           | 28.000           | 28.000           |
| Ajutoare sociale in numerar   | 57        | 57.02.01      | 28.000           | 0   | 4.450          | 7.000          | 10.550         | 6.000          | 28.000           | 28.000           | 28.000           |
| TITLUL X ALTE CHELTUIELI  | 58        | 59            | 6.300            | 0   | 6.300          | 0              | 0              | 0              | 6.300            | 6.300            | 6.300            |
| Burse   | 59        | 59.01         | 6.300            | 0   | 6.300          | 0              | 0              | 0              | 6.300            | 6.300            | 6.300            |
| <b>Partea I-a SERVICII PUBLICE GENERALE</b>   | <b>60</b> | <b>50.02</b>  | <b>1.028.500</b> | <b>0</b>  | <b>277.500</b> | <b>264.800</b> | <b>243.700</b> | <b>242.700</b> | <b>1.054.800</b> | <b>1.084.000</b> | <b>1.106.000</b> |
| <b>Autoritati publice si actiuni externe</b>  | <b>61</b> | <b>51.02</b>  | <b>1.004.500</b> | <b>0</b>  | <b>273.800</b> | <b>258.600</b> | <b>235.400</b> | <b>236.700</b> | <b>1.037.800</b> | <b>1.066.000</b> | <b>1.088.000</b> |
| CHELTUIELI CURENTE  | 62        | 01            | 1.004.500        | 0   | 273.800        | 258.600        | 235.400        | 236.700        | 1.037.800        | 1.066.000        | 1.088.000        |
| TITLUL I CHELTUIELI DE PERSONAL   | 63        | 10            | 586.800          | 0   | 147.100        | 154.100        | 139.400        | 145.200        | 586.800          | 597.000          | 600.000          |
| TITLUL II BUNURI SI SERVICII  | 64        | 20            | 418.700          | 0   | 126.700        | 104.500        | 96.000         | 91.500         | 452.000          | 469.000          | 488.000          |
| Din total capitol   |           |               |                  |   |                |                |                |                |                  |                  |                  |
| Autoritati executive si legislative   | 65        | 51.02.01      | 1.004.500        | 0   | 273.800        | 258.600        | 235.400        | 236.700        | 1.037.800        | 1.066.000        | 1.088.000        |
| Autoritati executive  | 66        | 51.02.01.03   | 1.004.500        | 0   | 273.800        | 258.600        | 235.400        | 236.700        | 1.037.800        | 1.066.000        | 1.088.000        |
| <b>Transferuri cu caracter general intre diferite nivele ale administratiei</b>                                       | <b>67</b> | <b>56.02</b>  | <b>24.000</b>    | <b>0</b>  | <b>3.700</b>   | <b>6.000</b>   | <b>8.300</b>   | <b>6.000</b>   | <b>17.000</b>    | <b>18.000</b>    | <b>18.000</b>    |

| DENUMIREA INDICATORILOR  | Cod rand  | Cod indicator | Program          | Din care credite bugetare destinate<br>stingerii platilor restante | Trim I         | Trim II        | Trim III       | Trim IV        | Estimari         |                  |                  |
|--|-----------|---------------|------------------|--|----------------|----------------|----------------|----------------|------------------|------------------|------------------|
|  |           |               |                  |  |                |                |                |                | 2014             | 2015             | 2016             |
| CHELTUIELI CURENTE   | 68        | 01            | 24.000           | 0  | 3.700          | 6.000          | 8.300          | 6.000          | 17.000           | 18.000           | 18.000           |
| TITLUL VI TRANSFERURI INTRE UNITATI ALE ADMINISTRATIEI PUBLICE   | 69        | 51            | 24.000           | 0  | 3.700          | 6.000          | 8.300          | 6.000          | 17.000           | 18.000           | 18.000           |
| Transferuri curente  | 70        | 51.01         | 24.000           | 0  | 3.700          | 6.000          | 8.300          | 6.000          | x                | x                | x                |
| Transferuri catre institutii publice   | 71        | 51.01.01      | 0                | 0  | 0              | 0              | 0              | 0              | x                | x                | x                |
| Transferuri din bugetele locale pentru institutiile de asistenta sociala pentru persoanele cu handicap | 72        | 51.01.15      | 24.000           | 0  | 3.700          | 6.000          | 8.300          | 6.000          | x                | x                | x                |
| Din total capitol  |           |               |                  |  |                |                |                |                |                  |                  |                  |
| Transferuri din bugetele consiliilor judetene pentru finantarea centrelor pentru protectia copilului   | 73        | 56.02.06      | 0                | 0  | 0              | 0              | 0              | 0              | 0                | 0                | 0                |
| Transferuri din bugetele locale pentru institutiile de asistenta sociala pentru persoanele cu handicap | 74        | 56.02.07      | 24.000           | 0  | 3.700          | 6.000          | 8.300          | 6.000          | 17.000           | 18.000           | 18.000           |
| Transferuri din bugetele locale catre bugetul fondului de asigurari sociale de sanatate                | 75        | 56.02.09      | 0                | 0  | 0              | 0              | 0              | 0              | 0                | 0                | 0                |
| <b>Partea a III-a CHELTUIELI SOCIAL-CULTURALE</b>  | <b>76</b> | <b>63.02</b>  | <b>1.306.500</b> | <b>0</b>   | <b>410.900</b> | <b>353.250</b> | <b>285.050</b> | <b>257.300</b> | <b>1.363.600</b> | <b>1.408.600</b> | <b>1.461.600</b> |
| Invatamant   | 77        | 65.02         | 909.300          | 0  | 299.300        | 253.000        | 188.000        | 169.000        | 972.300          | 993.300          | 1.045.300        |
| CHELTUIELI CURENTE   | 78        | 01            | 909.300          | 0  | 299.300        | 253.000        | 188.000        | 169.000        | 972.300          | 993.300          | 1.045.300        |
| TITLUL I CHELTUIELI DE PERSONAL  | 79        | 10            | 703.000          | 0  | 223.000        | 183.000        | 158.000        | 139.000        | 766.000          | 787.000          | 839.000          |
| TITLUL II BUNURI SI SERVICII   | 80        | 20            | 200.000          | 0  | 70.000         | 70.000         | 30.000         | 30.000         | 200.000          | 200.000          | 200.000          |
| TITLUL X ALTE CHELTUIELI   | 81        | 59            | 6.300            | 0  | 6.300          | 0              | 0              | 0              | 6.300            | 6.300            | 6.300            |
| Burse  | 82        | 59.01         | 6.300            | 0  | 6.300          | 0              | 0              | 0              | x                | x                | x                |
| Din total capitol  |           |               |                  |  |                |                |                |                |                  |                  |                  |
| Invatamant prescolar si primar   | 83        | 65.02.03      | 909.300          | 0  | 299.300        | 253.000        | 188.000        | 169.000        | 972.300          | 993.300          | 1.045.300        |
| Invatamant primar  | 84        | 65.02.03.02   | 909.300          | 0  | 299.300        | 253.000        | 188.000        | 169.000        | 972.300          | 993.300          | 1.045.300        |
| <b>Cultura, recreere si religie</b>  | <b>85</b> | <b>67.02</b>  | <b>55.900</b>    | <b>0</b>   | <b>20.600</b>  | <b>15.100</b>  | <b>13.600</b>  | <b>6.600</b>   | <b>70.000</b>    | <b>74.000</b>    | <b>75.000</b>    |
| CHELTUIELI CURENTE   | 86        | 01            | 55.900           | 0  | 20.600         | 15.100         | 13.600         | 6.600          | 70.000           | 74.000           | 75.000           |
| TITLUL I CHELTUIELI DE PERSONAL  | 87        | 10            | 29.900           | 0  | 8.600          | 8.100          | 7.600          | 5.600          | 30.000           | 30.000           | 30.000           |
| TITLUL II BUNURI SI SERVICII   | 88        | 20            | 26.000           | 0  | 12.000         | 7.000          | 6.000          | 1.000          | 40.000           | 44.000           | 45.000           |
| Din total capitol  |           |               |                  |  |                |                |                |                |                  |                  |                  |
| Servicii culturale   | 89        | 67.02.03      | 55.900           | 0  | 20.600         | 15.100         | 13.600         | 6.600          | 70.000           | 74.000           | 75.000           |
| Biblioteca publice comunale, orasenesi, municipale   | 90        | 67.02.03.02   | 45.900           | 0  | 15.600         | 12.100         | 11.600         | 6.600          | 58.000           | 59.000           | 60.000           |
| Carne culturale  | 91        | 67.02.03.07   | 10.000           | 0  | 5.000          | 3.000          | 2.000          | 0              | 12.000           | 15.000           | 15.000           |
| Alte servicii culturale  | 92        | 67.02.03.30   | 0                | 0  | 0              | 0              | 0              | 0              | 0                | 0                | 0                |
| Servicii recreative si sportive  | 93        | 67.02.05      | 0                | 0  | 0              | 0              | 0              | 0              | 0                | 0                | 0                |
| Sport  | 94        | 67.02.05.01   | 0                | 0  | 0              | 0              | 0              | 0              | 0                | 0                | 0                |

| DENUMIREA INDICATORILOR  | Cod rand   | Cod indicator | Program        | Din care credite bugetare destinate stingerii platilor restante | Trim I        | Trim II       | Trim III      | Trim IV       | Estimari       |                |                |
|--|------------|---------------|----------------|---|---------------|---------------|---------------|---------------|----------------|----------------|----------------|
|  |            |               |                |   |               |               |               |               | 2014           | 2015           | 2016           |
| Intretinere gradini publice, parcuri, zone verzi, baze sportive si de agrement | 95         | 67.02.05.03   | 0              | 0   | 0             | 0             | 0             | 0             | 0              | 0              | 0              |
| Servicii religioase  | 96         | 67.02.06      | 0              | 0   | 0             | 0             | 0             | 0             | 0              | 0              | 0              |
| <b>Asigurari si asistenta sociala</b>  | <b>97</b>  | <b>68.02</b>  | <b>341.300</b> | <b>0</b>  | <b>91.000</b> | <b>85.150</b> | <b>83.450</b> | <b>81.700</b> | <b>341.300</b> | <b>341.300</b> | <b>341.300</b> |
| CHELTUIELI CURENTE   | 98         | 01            | 341.300        | 0   | 91.000        | 85.150        | 83.450        | 81.700        | 341.300        | 341.300        | 341.300        |
| TITLUL I CHELTUIELI DE PERSONAL  | 99         | 10            | 221.300        | 0   | 61.000        | 55.150        | 49.900        | 55.250        | 221.300        | 221.300        | 221.300        |
| TITLUL IX ASISTENTA SOCIALA  | 100        | 57            | 120.000        | 0   | 30.000        | 30.000        | 33.550        | 26.450        | 120.000        | 120.000        | 120.000        |
| Asigurari sociale  | 101        | 57.01         | 92.000         | 0   | 25.550        | 23.000        | 23.000        | 20.450        | x              | x              | x              |
| Ajutoare sociale   | 102        | 57.02         | 28.000         | 0   | 4.450         | 7.000         | 10.550        | 6.000         | x              | x              | x              |
| Ajutoare sociale in numerar  | 103        | 57.02.01      | 28.000         | 0   | 4.450         | 7.000         | 10.550        | 6.000         | x              | x              | x              |
| Din total capitol  |            |               |                |   |               |               |               |               |                |                |                |
| Asistenta acordata persoanelor in varsta                                       | 104        | 68.02.04      | 0              | 0   | 0             | 0             | 0             | 0             | 0              | 0              | 0              |
| Asistenta sociala in caz de boli si invaliditati                               | 105        | 68.02.05      | 313.300        | 0   | 86.550        | 78.150        | 72.900        | 75.700        | 313.300        | 313.300        | 313.300        |
| Asistenta sociala in caz de invaliditate                                       | 106        | 68.02.05.02   | 313.300        | 0   | 86.550        | 78.150        | 72.900        | 75.700        | 313.300        | 313.300        | 313.300        |
| Asistenta sociala pentru familie si copii                                      | 107        | 68.02.06      | 0              | 0   | 0             | 0             | 0             | 0             | 0              | 0              | 0              |
| Ajutoare pentru locuinte   | 108        | 68.02.10      | 0              | 0   | 0             | 0             | 0             | 0             | 0              | 0              | 0              |
| Prevenirea excluderii sociale  | 109        | 68.02.15      | 4.000          | 0   | 2.000         | 1.000         | 1.000         | 0             | 4.000          | 4.000          | 4.000          |
| Ajutor social  | 110        | 68.02.15.01   | 4.000          | 0   | 2.000         | 1.000         | 1.000         | 0             | 4.000          | 4.000          | 4.000          |
| Alte cheltuieli in domeniul asigurarilor si asistentei sociale                 | 111        | 68.02.50      | 24.000         | 0   | 2.450         | 6.000         | 9.550         | 6.000         | 24.000         | 24.000         | 24.000         |
| <b>Partea a IV-a SERVICII SI DEZVOLTARE PUBLICA, LOCUINTE, MEDIU SI APE</b>    | <b>112</b> | <b>69.02</b>  | <b>204.500</b> | <b>0</b>  | <b>57.000</b> | <b>62.500</b> | <b>52.500</b> | <b>32.500</b> | <b>214.000</b> | <b>222.000</b> | <b>230.000</b> |
| Locuinte, servicii si dezvoltare publica                                       | 113        | 70.02         | 204.500        | 0   | 57.000        | 62.500        | 52.500        | 32.500        | 214.000        | 222.000        | 230.000        |
| CHELTUIELI CURENTE   | 114        | 01            | 204.500        | 0   | 57.000        | 62.500        | 52.500        | 32.500        | 214.000        | 222.000        | 230.000        |
| TITLUL II BUNURI SI SERVICII   | 115        | 20            | 204.500        | 0   | 57.000        | 62.500        | 52.500        | 32.500        | 214.000        | 222.000        | 230.000        |
| Din total capitol  |            |               |                |   |               |               |               |               |                |                |                |
| Locuinte   | 116        | 70.02.03      | 0              | 0   | 0             | 0             | 0             | 0             | 0              | 0              | 0              |
| Dezvoltarea sistemului de locuinte   | 117        | 70.02.03.01   | 0              | 0   | 0             | 0             | 0             | 0             | 0              | 0              | 0              |
| Alte cheltuieli in domeniul locuintelor  | 118        | 70.02.03.30   | 0              | 0   | 0             | 0             | 0             | 0             | 0              | 0              | 0              |
| Alimentare cu apa si amenajari hidrotehnice                                    | 119        | 70.02.05      | 3.500          | 0   | 3.500         | 0             | 0             | 0             | 0              | 0              | 0              |
| Alimentare cu apa  | 120        | 70.02.05.01   | 3.500          | 0   | 3.500         | 0             | 0             | 0             | 0              | 0              | 0              |
| Amenajari hidrotehnice   | 121        | 70.02.05.02   | 0              | 0   | 0             | 0             | 0             | 0             | 0              | 0              | 0              |
| Iluminat public si electrificari rurale  | 122        | 70.02.06      | 201.000        | 0   | 53.500        | 62.500        | 52.500        | 32.500        | 214.000        | 222.000        | 230.000        |
| Alimentare cu gaze naturale in localitati                                      | 123        | 70.02.07      | 0              | 0   | 0             | 0             | 0             | 0             | 0              | 0              | 0              |
| Alte servicii in domeniul locuintelor, serviciilor si dezvoltarii comunale     | 124        | 70.02.50      | 0              | 0   | 0             | 0             | 0             | 0             | 0              | 0              | 0              |

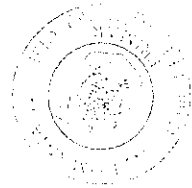
| DENUMIREA INDICATORILOR                         | Cod rand | Cod indicator | Program   | Din care credite bugetare destinate stingerii platilor restante | Trim I  | Trim II | Trim III | Trim IV | Estimari  |           |           |  |
|---|----------|---------------|-----------|---|---------|---------|----------|---------|-----------|-----------|-----------|--|
|   |          |               |           |   |         |         |          |         | 2014      | 2015      | 2016      |  |
| <b>Partea a V-a ACTIUNI ECONOMICE</b>           |          |               |           |   |         |         |          |         |           |           |           |  |
| Transporturi                                    | 125      | 79.02         | 304.000   | 0   | 81.500  | 101.500 | 61.500   | 59.500  | 313.000   | 325.000   | 337.000   |  |
| CHELTUIELI CURENTE                              | 126      | 84.02         | 298.000   | 0   | 80.000  | 100.000 | 60.000   | 58.000  | 307.000   | 318.000   | 330.000   |  |
| TITLUL II BUNURI SI SERVICII                    | 127      | 01            | 298.000   | 0   | 80.000  | 100.000 | 60.000   | 58.000  | 307.000   | 318.000   | 330.000   |  |
| Din total capitol                               | 128      | 20            | 298.000   | 0   | 80.000  | 100.000 | 60.000   | 58.000  | 307.000   | 318.000   | 330.000   |  |
| Transport rutier                                | 129      | 84.02.03      | 298.000   | 0   | 80.000  | 100.000 | 60.000   | 58.000  | 307.000   | 318.000   | 330.000   |  |
| Drumuri si poduri                               | 130      | 84.02.03.01   | 298.000   | 0   | 80.000  | 100.000 | 60.000   | 58.000  | 307.000   | 318.000   | 330.000   |  |
| Strazi  | 131      | 84.02.03.03   | 0         | 0   | 0       | 0       | 0        | 0       | 0         | 0         | 0         |  |
| Alte cheltuieli in domeniul transporturilor     | 132      | 84.02.50      | 0         | 0   | 0       | 0       | 0        | 0       | 0         | 0         | 0         |  |
| <b>Alte actiuni economice</b>                   | 133      | 87.02         | 6.000     | 0   | 1.500   | 1.500   | 1.500    | 1.500   | 6.000     | 7.000     | 7.000     |  |
| CHELTUIELI CURENTE                              | 134      | 01            | 6.000     | 0   | 1.500   | 1.500   | 1.500    | 1.500   | 6.000     | 7.000     | 7.000     |  |
| TITLUL II BUNURI SI SERVICII                    | 135      | 20            | 6.000     | 0   | 1.500   | 1.500   | 1.500    | 1.500   | 6.000     | 7.000     | 7.000     |  |
| Din total capitol                               |          |               |           |   |         |         |          |         |           |           |           |  |
| Fondul Roman de Dezvoltare Sociala              | 136      | 87.02.01      | 0         | 0   | 0       | 0       | 0        | 0       | 0         | 0         | 0         |  |
| Proiecte de dezvoltare multifunctionale         | 137      | 87.02.05      | 0         | 0   | 0       | 0       | 0        | 0       | 0         | 0         | 0         |  |
| Alte actiuni economice                          | 138      | 87.02.50      | 6.000     | 0   | 1.500   | 1.500   | 1.500    | 1.500   | 6.000     | 7.000     | 7.000     |  |
| <b>Partea a VII-a REZERVE, EXCEDENT/DEFICIT</b> | 139      | 96.02         | 0         | 0   | 0       | 0       | 0        | 0       | 0         | 0         | 0         |  |
| REZERVE   | 140      | 97.02         | 0         | 0   | 0       | 0       | 0        | 0       | 0         | 0         | 0         |  |
| EXCEDENT  | 141      | 98.02         | 0         | 0   | 0       | 0       | 0        | 0       | 0         | 0         | 0         |  |
| DEFICIT   | 142      | 99.02         | 0         | 0   | 0       | 0       | 0        | 0       | 0         | 0         | 0         |  |
| SECTIUNEA DEZVOLTARE                            |          |               |           |   |         |         |          |         |           |           |           |  |
| SECTIUNEA DEZVOLTARE                            | 1        |               | 1.416.500 |   | 321.650 | 337.150 | 360.250  | 397.450 | 2.200.000 | 2.200.000 | 2.200.000 |  |
| TOTAL VENITURI                                  | 2        | 00.01         | 1.416.500 |   | 321.650 | 337.150 | 360.250  | 397.450 | 2.200.000 | 2.200.000 | 2.200.000 |  |
| VENITURI PROPRII                                | 3        | 48.02         | 0         |   | 0       | 0       | 0        | 0       | 0         | 0         | 0         |  |
| I. VENITURI CURENTE                             | 4        | 00.02         | 1.416.500 |   | 321.650 | 337.150 | 360.250  | 397.450 | 2.200.000 | 2.200.000 | 2.200.000 |  |
| C. VENITURI NEFISCALE                           | 5        | 00.12         | 1.416.500 |   | 321.650 | 337.150 | 360.250  | 397.450 | 2.200.000 | 2.200.000 | 2.200.000 |  |
| C2. VANZARI DE BUNURI SI SERVICII               | 6        | 00.14         | 1.416.500 |   | 321.650 | 337.150 | 360.250  | 397.450 | 2.200.000 | 2.200.000 | 2.200.000 |  |
| Transferuri voluntare, altele decat subventiile | 7        | 37.02         | 1.416.500 |   | 321.650 | 337.150 | 360.250  | 397.450 | 2.200.000 | 2.200.000 | 2.200.000 |  |
| Varsaminte din sectiunea de functionare         | 8        | 37.02.04      | 1.416.500 |   | 321.650 | 337.150 | 360.250  | 397.450 | 2.200.000 | 2.200.000 | 2.200.000 |  |
| <b>TOTAL CHELTUIELI</b>                         | 9        | 50.02         | 1.416.500 | 0   | 321.650 | 337.150 | 360.250  | 397.450 | 2.200.000 | 2.200.000 | 2.200.000 |  |
| CHELTUIELI CURENTE                              | 10       | 01            | 0         | 0   | 0       | 0       | 0        | 0       | 0         | 0         | 0         |  |
| CHELTUIELI DE CAPITAL                           | 11       | 70            | 1.416.500 | 0   | 321.650 | 337.150 | 360.250  | 397.450 | 2.200.000 | 2.200.000 | 2.200.000 |  |
| TITLUL XI ACTIVE NEFINANCIARE                   | 12       | 71            | 1.416.500 | 0   | 321.650 | 337.150 | 360.250  | 397.450 | 2.200.000 | 2.200.000 | 2.200.000 |  |

DENUMIREA INDICATORILOR

|  | Cod rand  | Cod indicator | Program          | Din care credite bugetare destinate stingerii platilor restante | Anul 2014      |                |                |                | Anul 2015        |                  |                  |                  | Anul 2016        |                  |                  |                  |                  |                  |                  |                  |
|--|-----------|---------------|------------------|---|----------------|----------------|----------------|----------------|------------------|------------------|------------------|------------------|------------------|------------------|------------------|------------------|------------------|------------------|------------------|------------------|
|  |           |               |                  |   | Trim I         | Trim II        | Trim III       | Trim IV        | 2014             | 2015             | 2016             | 2016             |                  |                  |                  |                  |                  |                  |                  |                  |
| Active fixe  | 13        | 71.01         | 1.416.500        | 0   | 321.650        | 337.150        | 360.250        | 397.450        |                  |                  |                  |                  |                  |                  |                  |                  |                  |                  |                  |                  |
| Constructii  | 14        | 71.01.01      | 1.336.500        | 0   | 241.650        | 337.150        | 360.250        | 397.450        | X                | X                | X                | X                | X                | X                | X                | X                | X                | X                | X                | X                |
| Alte active fixe   | 15        | 71.01.30      | 80.000           | 0   | 80.000         | 0              | 0              | 0              | X                | X                | X                | X                | X                | X                | X                | X                | X                | X                | X                | X                |
| <b>Partea a III-a CHELTUIELI SOCIAL-CULTURALE</b>                              | <b>16</b> | <b>63.02</b>  | <b>0</b>         | <b>0</b>  | <b>0</b>       | <b>0</b>       | <b>0</b>       | <b>0</b>       | <b>0</b>         | <b>0</b>         | <b>0</b>         | <b>0</b>         | <b>0</b>         | <b>0</b>         | <b>0</b>         | <b>0</b>         | <b>0</b>         | <b>0</b>         | <b>0</b>         | <b>0</b>         |
| Cultura, recreere si religie   | 17        | 67.02         | 0                | 0   | 0              | 0              | 0              | 0              | 0                | 0                | 0                | 0                | 0                | 0                | 0                | 0                | 0                | 0                | 0                | 0                |
| CHELTUIELI CURENTE   | 18        | 01            | 0                | 0   | 0              | 0              | 0              | 0              | 0                | 0                | 0                | 0                | 0                | 0                | 0                | 0                | 0                | 0                | 0                | 0                |
| CHELTUIELI DE CAPITAL  | 19        | 70            | 0                | 0   | 0              | 0              | 0              | 0              | 0                | 0                | 0                | 0                | 0                | 0                | 0                | 0                | 0                | 0                | 0                | 0                |
| TITLUL XI ACTIVE NEFINANCIARE  | 20        | 71            | 0                | 0   | 0              | 0              | 0              | 0              | 0                | 0                | 0                | 0                | 0                | 0                | 0                | 0                | 0                | 0                | 0                | 0                |
| Active fixe  | 21        | 71.01         | 0                | 0   | 0              | 0              | 0              | 0              | 0                | 0                | 0                | 0                | 0                | 0                | 0                | 0                | 0                | 0                | 0                | 0                |
| Constructii  | 22        | 71.01.01      | 0                | 0   | 0              | 0              | 0              | 0              | 0                | 0                | 0                | 0                | 0                | 0                | 0                | 0                | 0                | 0                | 0                | 0                |
| Din total capital  |           |               | 0                | 0   | 0              | 0              | 0              | 0              | 0                | 0                | 0                | 0                | 0                | 0                | 0                | 0                | 0                | 0                | 0                | 0                |
| Servicii culturale   |           |               | 0                | 0   | 0              | 0              | 0              | 0              | 0                | 0                | 0                | 0                | 0                | 0                | 0                | 0                | 0                | 0                | 0                | 0                |
| Biblioteci publice comunale, orasenesti, municipale                            | 23        | 67.02.03      | 0                | 0   | 0              | 0              | 0              | 0              | 0                | 0                | 0                | 0                | 0                | 0                | 0                | 0                | 0                | 0                | 0                | 0                |
| Camine culturale   | 24        | 67.02.03.02   | 0                | 0   | 0              | 0              | 0              | 0              | 0                | 0                | 0                | 0                | 0                | 0                | 0                | 0                | 0                | 0                | 0                | 0                |
| Alte servicii culturale  | 25        | 67.02.03.07   | 0                | 0   | 0              | 0              | 0              | 0              | 0                | 0                | 0                | 0                | 0                | 0                | 0                | 0                | 0                | 0                | 0                | 0                |
| Servicii recreative si sportive  | 26        | 67.02.03.30   | 0                | 0   | 0              | 0              | 0              | 0              | 0                | 0                | 0                | 0                | 0                | 0                | 0                | 0                | 0                | 0                | 0                | 0                |
| Sport  | 27        | 67.02.05      | 0                | 0   | 0              | 0              | 0              | 0              | 0                | 0                | 0                | 0                | 0                | 0                | 0                | 0                | 0                | 0                | 0                | 0                |
| Intretinere gradini publice, parcuri, zone verzi, baze sportive si de agrement | 28        | 67.02.05.01   | 0                | 0   | 0              | 0              | 0              | 0              | 0                | 0                | 0                | 0                | 0                | 0                | 0                | 0                | 0                | 0                | 0                | 0                |
| Servicii religioase  | 29        | 67.02.05.03   | 0                | 0   | 0              | 0              | 0              | 0              | 0                | 0                | 0                | 0                | 0                | 0                | 0                | 0                | 0                | 0                | 0                | 0                |
|  | 30        | 67.02.06      | 0                | 0   | 0              | 0              | 0              | 0              | 0                | 0                | 0                | 0                | 0                | 0                | 0                | 0                | 0                | 0                | 0                | 0                |
| <b>Partea a IV-a SERVICII SI DEZVOLTARE PUBLICA, LOCUINTE, MEDIU SI APE</b>    | <b>31</b> | <b>69.02</b>  | <b>1.200.000</b> | <b>0</b>  | <b>315.150</b> | <b>127.150</b> | <b>360.250</b> | <b>397.450</b> | <b>1.200.000</b> | <b>1.200.000</b> | <b>1.200.000</b> | <b>1.200.000</b> | <b>1.200.000</b> | <b>1.200.000</b> | <b>1.200.000</b> | <b>1.200.000</b> | <b>1.200.000</b> | <b>1.200.000</b> | <b>1.200.000</b> | <b>1.200.000</b> |
| Locuinte, servicii si dezvoltare publica                                       | 32        | 70.02         | 1.200.000        | 0   | 315.150        | 127.150        | 360.250        | 397.450        | 1.200.000        | 1.200.000        | 1.200.000        | 1.200.000        | 1.200.000        | 1.200.000        | 1.200.000        | 1.200.000        | 1.200.000        | 1.200.000        | 1.200.000        | 1.200.000        |
| CHELTUIELI CURENTE   | 33        | 01            | 0                | 0   | 0              | 0              | 0              | 0              | 0                | 0                | 0                | 0                | 0                | 0                | 0                | 0                | 0                | 0                | 0                | 0                |
| CHELTUIELI DE CAPITAL  | 34        | 70            | 1.200.000        | 0   | 315.150        | 127.150        | 360.250        | 397.450        | 1.200.000        | 1.200.000        | 1.200.000        | 1.200.000        | 1.200.000        | 1.200.000        | 1.200.000        | 1.200.000        | 1.200.000        | 1.200.000        | 1.200.000        | 1.200.000        |
| TITLUL XI ACTIVE NEFINANCIARE  | 35        | 71            | 1.200.000        | 0   | 315.150        | 127.150        | 360.250        | 397.450        | 1.200.000        | 1.200.000        | 1.200.000        | 1.200.000        | 1.200.000        | 1.200.000        | 1.200.000        | 1.200.000        | 1.200.000        | 1.200.000        | 1.200.000        | 1.200.000        |
| Active fixe  | 36        | 71.01         | 1.200.000        | 0   | 315.150        | 127.150        | 360.250        | 397.450        | 1.200.000        | 1.200.000        | 1.200.000        | 1.200.000        | 1.200.000        | 1.200.000        | 1.200.000        | 1.200.000        | 1.200.000        | 1.200.000        | 1.200.000        | 1.200.000        |
| Constructii  | 37        | 71.01.01      | 1.120.000        | 0   | 235.150        | 127.150        | 360.250        | 397.450        | 1.200.000        | 1.200.000        | 1.200.000        | 1.200.000        | 1.200.000        | 1.200.000        | 1.200.000        | 1.200.000        | 1.200.000        | 1.200.000        | 1.200.000        | 1.200.000        |
| Alte active fixe   | 38        | 71.01.30      | 80.000           | 0   | 80.000         | 0              | 0              | 0              | 0                | 0                | 0                | 0                | 0                | 0                | 0                | 0                | 0                | 0                | 0                | 0                |
| Din total capital  |           |               | 80.000           | 0   | 80.000         | 0              | 0              | 0              | 0                | 0                | 0                | 0                | 0                | 0                | 0                | 0                | 0                | 0                | 0                | 0                |
| Locuinte   |           |               |                  |   |                |                |                |                |                  |                  |                  |                  |                  |                  |                  |                  |                  |                  |                  |                  |
| Dezvoltarea sistemului de locuinte   | 39        | 70.02.03      | 0                | 0   | 0              | 0              | 0              | 0              | 0                | 0                | 0                | 0                | 0                | 0                | 0                | 0                | 0                | 0                | 0                | 0                |
| Alte cheltuieli in domeniul locuintelor  | 40        | 70.02.03.01   | 0                | 0   | 0              | 0              | 0              | 0              | 0                | 0                | 0                | 0                | 0                | 0                | 0                | 0                | 0                | 0                | 0                | 0                |
| Alimentare cu apa si amenajari hidrotehnice                                    | 41        | 70.02.03.30   | 0                | 0   | 0              | 0              | 0              | 0              | 0                | 0                | 0                | 0                | 0                | 0                | 0                | 0                | 0                | 0                | 0                | 0                |
|  | 42        | 70.02.05      | 1.200.000        | 0   | 315.150        | 127.150        | 360.250        | 397.450        | 1.200.000        | 1.200.000        | 1.200.000        | 1.200.000        | 1.200.000        | 1.200.000        | 1.200.000        | 1.200.000        | 1.200.000        | 1.200.000        | 1.200.000        | 1.200.000        |

| DENUMIREA INDICATORILOR   | Cod rand | Cod indicator | Program   | Din care credite bugetare destinate stingerii platilor restante | Trim    |         |          |         | Estimari  |           |           |
|---|----------|---------------|-----------|---|---------|---------|----------|---------|-----------|-----------|-----------|
|   |          |               |           |   | Trim I  | Trim II | Trim III | Trim IV | 2014      | 2015      | 2016      |
| Alimentare cu apa   | 43       | 70.02.05.01   | 1.200.000 | 0   | 315.150 | 127.150 | 360.250  | 397.450 | 1.200.000 | 1.200.000 | 1.200.000 |
| Amenajari hidrotehnice  | 44       | 70.02.05.02   | 0         | 0   | 0       | 0       | 0        | 0       | 0         | 0         | 0         |
| Iluminat public si electrificari rurale                                     | 45       | 70.02.06      | 0         | 0   | 0       | 0       | 0        | 0       | 0         | 0         | 0         |
| Alimentare cu gaze naturale in localitati                                   | 46       | 70.02.07      | 0         | 0   | 0       | 0       | 0        | 0       | 0         | 0         | 0         |
| Alte servicii in domeniile locuintelor, serviciilor si dezvoltarii comunale | 47       | 70.02.50      | 0         | 0   | 0       | 0       | 0        | 0       | 0         | 0         | 0         |
| <b>Partea a V-a ACTIUNI ECONOMICE</b>                                       |          |               |           |   |         |         |          |         |           |           |           |
| Transporturi  | 48       | 79.02         | 216.500   | 0   | 6.500   | 210.000 | 0        | 0       | 500.000   | 500.000   | 500.000   |
| CHELTUIELI CURENTE  | 49       | 84.02         | 216.500   | 0   | 6.500   | 210.000 | 0        | 0       | 500.000   | 500.000   | 500.000   |
| CHELTUIELI DE CAPITAL   | 50       | 01            | 0         | 0   | 0       | 0       | 0        | 0       | 0         | 0         | 0         |
| TITLUL XI ACTIVE NEFINANCIARE   |          |               |           |   |         |         |          |         |           |           |           |
| Active fixe   | 51       | 70            | 216.500   | 0   | 6.500   | 210.000 | 0        | 0       | 500.000   | 500.000   | 500.000   |
| Constructii   | 52       | 71            | 216.500   | 0   | 6.500   | 210.000 | 0        | 0       | 500.000   | 500.000   | 500.000   |
| Din total capital   | 53       | 71.01         | 216.500   | 0   | 6.500   | 210.000 | 0        | 0       | 500.000   | 500.000   | 500.000   |
| Transport rutier  | 54       | 71.01.01      | 216.500   | 0   | 6.500   | 210.000 | 0        | 0       | 500.000   | 500.000   | 500.000   |
| Drumuri si poduri   |          |               |           |   |         |         |          |         |           |           |           |
| Strazi  | 55       | 84.02.03      | 216.500   | 0   | 6.500   | 210.000 | 0        | 0       | 500.000   | 500.000   | 500.000   |
| Alte cheltuieli in domeniul transporturilor                                 | 56       | 84.02.03.01   | 216.500   | 0   | 6.500   | 210.000 | 0        | 0       | 500.000   | 500.000   | 500.000   |
| Alte cheltuieli in domeniul transporturilor                                 | 57       | 84.02.03.03   | 0         | 0   | 0       | 0       | 0        | 0       | 0         | 0         | 0         |
| <b>Partea a VII-a REZERVE, EXCEDENT/DEFICIT</b>                             |          |               |           |   |         |         |          |         |           |           |           |
| REZERVE   | 58       | 84.02.50      | 0         | 0   | 0       | 0       | 0        | 0       | 0         | 0         | 0         |
| EXCEDENT  | 59       | 96.02         | 0         | 0   | 0       | 0       | 0        | 0       | 0         | 0         | 0         |
| DEFICIT   | 60       | 97.02         | 0         | 0   | 0       | 0       | 0        | 0       | 0         | 0         | 0         |
| PRIMAR,   | 61       | 98.02         | 0         | 0   | 0       | 0       | 0        | 0       | 0         | 0         | 0         |
| BALEA NICOLAE   | 62       | 99.02         | 0         | 0   | 0       | 0       | 0        | 0       | 0         | 0         | 0         |

CONTABIL,  
PASCA ILEANA



*[Handwritten signature]*

| DENUMIREA INDICATORILOR                            | Cod rand | Cod indicator | Program | Din care credite bugetare destinate stingerii platilor restante | Trim I | Trim II | Trim III | Trim IV | Estimari |        |        |        |
|--|----------|---------------|---------|---|--------|---------|----------|---------|----------|--------|--------|--------|
|  |          |               |         |   |        |         |          |         | 2014     | 2015   | 2016   |        |
| SECTIONEA DE FUNCTIONARE + SECTIUNEA DE DEZVOLTARE |          |               |         |   |        |         |          |         |          |        |        |        |
| TOTAL VENITURI                                     | 1        | 00.01         | 15.000  |   | 3.750  | 3.750   | 3.750    | 3.750   | 12.800   | 12.800 | 12.800 | 12.800 |
| I. VENITURI CURENTE                                | 2        | 00.02         | 15.000  |   | 3.750  | 3.750   | 3.750    | 3.750   | 12.800   | 12.800 | 12.800 | 12.800 |
| C. VENITURI NEFISCALE                              | 3        | 00.07         | 15.000  |   | 3.750  | 3.750   | 3.750    | 3.750   | 12.800   | 12.800 | 12.800 | 12.800 |
| C1. VENITURI DIN PROPRIETATE                       | 4        | 00.08         | 12.000  |   | 3.000  | 3.000   | 3.000    | 3.000   | 12.000   | 12.000 | 12.000 | 12.000 |
| Venituri din proprietate                           | 5        | 30.10         | 12.000  |   | 3.000  | 3.000   | 3.000    | 3.000   | 12.000   | 12.000 | 12.000 | 12.000 |
| Venituri din utilizarea pasunilor comunale         | 6        | 30.10.09      | 12.000  |   | 3.000  | 3.000   | 3.000    | 3.000   | 12.000   | 12.000 | 12.000 | 12.000 |
| C2. VANZARI DE BUNURI SI SERVICII                  | 7        | 00.09         | 3.000   |   | 750    | 750     | 750      | 750     | 800      | 800    | 800    | 800    |
| Diverse venituri                                   | 8        | 36.10         | 3.000   |   | 750    | 750     | 750      | 750     | 800      | 800    | 800    | 800    |
| Alte venituri                                      | 9        | 36.10.50      | 3.000   |   | 750    | 750     | 750      | 750     | 800      | 800    | 800    | 800    |
| TOTAL CHELTUIELI                                   | 10       | 49.10         | 17.500  | 0   | 6.250  | 3.750   | 3.750    | 3.750   | 12.800   | 12.800 | 12.800 | 12.800 |
| CHELTUIELI CURENTE                                 | 11       | 01            | 17.500  | 0   | 6.250  | 3.750   | 3.750    | 3.750   | 12.800   | 12.800 | 12.800 | 12.800 |
| TITLUL II BUNURI SI SERVICII                       | 12       | 20            | 17.500  | 0   | 6.250  | 3.750   | 3.750    | 3.750   | 12.800   | 12.800 | 12.800 | 12.800 |
| CHELTUIELI DE CAPITAL                              | 13       | 70            | 0       | 0   | 0      | 0       | 0        | 0       | 0        | 0      | 0      | 0      |
| Partea a III-a CHELTUIELI SOCIAL-CULTURALE         | 14       | 64.10         | 5.500   | 0   | 3.250  | 750     | 750      | 750     | 800      | 800    | 800    | 800    |
| Cultura, recreere si religie                       | 15       | 67.10         | 5.500   | 0   | 3.250  | 750     | 750      | 750     | 800      | 800    | 800    | 800    |
| CHELTUIELI CURENTE                                 | 16       | 01            | 5.500   | 0   | 3.250  | 750     | 750      | 750     | 800      | 800    | 800    | 800    |
| TITLUL II BUNURI SI SERVICII                       | 17       | 20            | 5.500   | 0   | 3.250  | 750     | 750      | 750     | 800      | 800    | 800    | 800    |
| CHELTUIELI DE CAPITAL                              | 18       | 70            | 0       | 0   | 0      | 0       | 0        | 0       | 0        | 0      | 0      | 0      |

| DENUMIREA INDICATORILOR                              | Cod rand  | Cod indicator | Program       | Din care credite bugetare destinate stingerii platilor restante | Trim I       | Trim II      | Trim III     | Trim IV      | Estimari      |               |               |               |
|--|-----------|---------------|---------------|---|--------------|--------------|--------------|--------------|---------------|---------------|---------------|---------------|
|  |           |               |               |   |              |              |              |              | 2014          | 2015          | 2016          |               |
| Din total capitol                                    |           |               |               |   |              |              |              |              |               |               |               |               |
| Servicii culturale                                   | 19        | 67.10.03      | 5.500         | 0   | 3.250        | 750          | 750          | 750          | 800           | 800           | 800           |               |
| Camine culturale                                     | 20        | 67.10.03.07   | 5.500         | 0   | 3.250        | 750          | 750          | 750          | 800           | 800           | 800           |               |
| <b>Partea a V-a ACTIUNI ECONOMICE</b>                | <b>21</b> | <b>79.10</b>  | <b>12.000</b> | <b>0</b>  | <b>3.000</b> | <b>3.000</b> | <b>3.000</b> | <b>3.000</b> | <b>12.000</b> | <b>12.000</b> | <b>12.000</b> | <b>12.000</b> |
| Agricultura, silvicultura, piscicultura si vanatoare | 22        | 83.10         | 12.000        | 0   | 3.000        | 3.000        | 3.000        | 3.000        | 12.000        | 12.000        | 12.000        | 12.000        |
| CHELTUIELI CURENTE                                   | 23        | 01            | 12.000        | 0   | 3.000        | 3.000        | 3.000        | 3.000        | 12.000        | 12.000        | 12.000        | 12.000        |
| TITLUL II BUNURI SI SERVICII                         | 24        | 20            | 12.000        | 0   | 3.000        | 3.000        | 3.000        | 3.000        | 12.000        | 12.000        | 12.000        | 12.000        |
| CHELTUIELI DE CAPITAL                                | 25        | 70            | 0             | 0   | 0            | 0            | 0            | 0            | 0             | 0             | 0             | 0             |
| Din total capitol                                    |           |               |               |   |              |              |              |              |               |               |               |               |
| Agricultura  | 26        | 83.10.03      | 12.000        | 0   | 3.000        | 3.000        | 3.000        | 3.000        | 12.000        | 12.000        | 12.000        | 12.000        |
| Alte cheltuieli in domeniul agriculturii             | 27        | 83.10.03.30   | 12.000        | 0   | 3.000        | 3.000        | 3.000        | 3.000        | 12.000        | 12.000        | 12.000        | 12.000        |
| <b>Partea a VII-a REZERVE, EXCEDENT/DEFICIT</b>      | <b>28</b> | <b>96.10</b>  | <b>0</b>      | <b>0</b>  | <b>0</b>     | <b>0</b>     | <b>0</b>     | <b>0</b>     | <b>0</b>      | <b>0</b>      | <b>0</b>      | <b>0</b>      |
| REZERVE  | 29        | 97.10         | 0             | 0   | 0            | 0            | 0            | 0            | 0             | 0             | 0             | 0             |
| EXCEDENT   | 30        | 98.10         | 0             | 0   | 0            | 0            | 0            | 0            | 0             | 0             | 0             | 0             |
| DEFICIT  | 31        | 99.10         | 2.500         | 0   | 2.500        | 0            | 0            | 0            | 0             | 0             | 0             | 0             |
| SECTIUNEA FUNCTIONARE                                |           |               |               |   |              |              |              |              |               |               |               |               |
| SECTIUNEA FUNCTIONARE                                | 1         |               | 15.000        |   | 3.750        | 3.750        | 3.750        | 3.750        | 12.800        | 12.800        | 12.800        | 12.800        |
| TOTAL VENITURI                                       | 2         | 00.01         | 15.000        |   | 3.750        | 3.750        | 3.750        | 3.750        | 12.800        | 12.800        | 12.800        | 12.800        |
| I. VENITURI CURENTE                                  | 3         | 00.02         | 15.000        |   | 3.750        | 3.750        | 3.750        | 3.750        | 12.800        | 12.800        | 12.800        | 12.800        |
| C. VENITURI NEFISCALE                                | 4         | 00.07         | 15.000        |   | 3.750        | 3.750        | 3.750        | 3.750        | 12.800        | 12.800        | 12.800        | 12.800        |
| C1. VENITURI DIN PROPRIETATE                         | 5         | 00.08         | 12.000        |   | 3.000        | 3.000        | 3.000        | 3.000        | 12.000        | 12.000        | 12.000        | 12.000        |
| Venituri din proprietate                             | 6         | 30.10         | 12.000        |   | 3.000        | 3.000        | 3.000        | 3.000        | 12.000        | 12.000        | 12.000        | 12.000        |
| Venituri din utilizarea pasunilor comunale           | 7         | 30.10.09      | 12.000        |   | 3.000        | 3.000        | 3.000        | 3.000        | 12.000        | 12.000        | 12.000        | 12.000        |

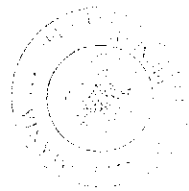


| DENUMIREA INDICATORILOR                              | Cod rand  | Cod indicator | Program       | Din care credite bugetare destinate stingerii platilor restante | Trim I       | Trim II      | Trim III     | Trim IV      | Estimari      |               |               |
|--|-----------|---------------|---------------|---|--------------|--------------|--------------|--------------|---------------|---------------|---------------|
|  |           |               |               |   |              |              |              |              | 2014          | 2015          | 2016          |
| <b>C2. VANZARI DE BUNURI SI SERVICII</b>             | <b>8</b>  | <b>00.09</b>  | <b>3.000</b>  |   | <b>750</b>   | <b>750</b>   | <b>750</b>   | <b>750</b>   | <b>800</b>    | <b>800</b>    | <b>800</b>    |
| Diverse venituri                                     | 9         | 36.10         | 3.000         |   | 750          | 750          | 750          | 750          | 800           | 800           | 800           |
| Alte venituri  | 10        | 36.10.50      | 3.000         |   | 750          | 750          | 750          | 750          | 800           | 800           | 800           |
| <b>TOTAL CHELTUIELI</b>                              | <b>11</b> | <b>49.10</b>  | <b>17.500</b> | <b>0</b>  | <b>6.250</b> | <b>3.750</b> | <b>3.750</b> | <b>3.750</b> | <b>12.800</b> | <b>12.800</b> | <b>12.800</b> |
| CHELTUIELI CURENTE                                   | 12        | 01            | 17.500        | 0   | 6.250        | 3.750        | 3.750        | 3.750        | 12.800        | 12.800        | 12.800        |
| TITLUL II BUNURI SI SERVICII                         | 13        | 20            | 17.500        | 0   | 6.250        | 3.750        | 3.750        | 3.750        | 12.800        | 12.800        | 12.800        |
| <b>Partea a III-a CHELTUIELI SOCIAL-CULTURALE</b>    | <b>14</b> | <b>64.10</b>  | <b>5.500</b>  | <b>0</b>  | <b>3.250</b> | <b>750</b>   | <b>750</b>   | <b>750</b>   | <b>800</b>    | <b>800</b>    | <b>800</b>    |
| Cultura, recreere si religie                         | 15        | 67.10         | 5.500         | 0   | 3.250        | 750          | 750          | 750          | 800           | 800           | 800           |
| CHELTUIELI CURENTE                                   | 16        | 01            | 5.500         | 0   | 3.250        | 750          | 750          | 750          | 800           | 800           | 800           |
| TITLUL II BUNURI SI SERVICII                         | 17        | 20            | 5.500         | 0   | 3.250        | 750          | 750          | 750          | 800           | 800           | 800           |
| Din total capitol                                    |           |               |               |   |              |              |              |              |               |               |               |
| Servicii culturale                                   | 18        | 67.10.03      | 5.500         | 0   | 3.250        | 750          | 750          | 750          | 800           | 800           | 800           |
| Camine culturale                                     | 19        | 67.10.03.07   | 5.500         | 0   | 3.250        | 750          | 750          | 750          | 800           | 800           | 800           |
| <b>Partea a V-a ACTIUNI ECONOMICE</b>                | <b>20</b> | <b>79.10</b>  | <b>12.000</b> | <b>0</b>  | <b>3.000</b> | <b>3.000</b> | <b>3.000</b> | <b>3.000</b> | <b>12.000</b> | <b>12.000</b> | <b>12.000</b> |
| Agricultura, silvicultura, piscicultura si vanatoare | 21        | 83.10         | 12.000        | 0   | 3.000        | 3.000        | 3.000        | 3.000        | 12.000        | 12.000        | 12.000        |
| CHELTUIELI CURENTE                                   | 22        | 01            | 12.000        | 0   | 3.000        | 3.000        | 3.000        | 3.000        | 12.000        | 12.000        | 12.000        |
| TITLUL II BUNURI SI SERVICII                         | 23        | 20            | 12.000        | 0   | 3.000        | 3.000        | 3.000        | 3.000        | 12.000        | 12.000        | 12.000        |
| Din total capitol                                    |           |               |               |   |              |              |              |              |               |               |               |
| Agricultura  | 24        | 83.10.03      | 12.000        | 0   | 3.000        | 3.000        | 3.000        | 3.000        | 12.000        | 12.000        | 12.000        |
| Alte cheltuieli in domeniul agriculturii             | 25        | 83.10.03.30   | 12.000        | 0   | 3.000        | 3.000        | 3.000        | 3.000        | 12.000        | 12.000        | 12.000        |
| <b>Partea a VII-a REZERVA, EXCEDENT/DEFICIT</b>      | <b>26</b> | <b>96.10</b>  | <b>0</b>      | <b>0</b>  | <b>0</b>     | <b>0</b>     | <b>0</b>     | <b>0</b>     | <b>0</b>      | <b>0</b>      | <b>0</b>      |
| <b>REZERVA</b>                                       | <b>27</b> | <b>97.10</b>  | <b>0</b>      | <b>0</b>  | <b>0</b>     | <b>0</b>     | <b>0</b>     | <b>0</b>     | <b>0</b>      | <b>0</b>      | <b>0</b>      |

| DENUMIREA INDICATORILOR                  | Cod rand | Cod indicator | Program | Din care credite bugetare destinate stingerii platilor restante | Estimari |         |          |         |
|--|----------|---------------|---------|---|----------|---------|----------|---------|
|  |          |               |         |   | Trim I   | Trim II | Trim III | Trim IV |
| EXCEDENT                                 | 28       | 98.10         | 0       | 0   | 0        | 0       | 0        | 0       |
| DEFICIT                                  | 29       | 99.10         | 2.500   | 0   | 0        | 0       | 0        | 0       |
| SECTIUNEA DEZVOLTARE                     |          |               |         |   |          |         |          |         |
| TOTAL CHELTUIELI                         | 1        | 49.10         | 0       | 0   | 0        | 0       | 0        | 0       |
| CHELTUIELI CURENTE                       | 2        | 01            | 0       | 0   | 0        | 0       | 0        | 0       |
| CHELTUIELI DE CAPITAL                    | 3        | 70            | 0       | 0   | 0        | 0       | 0        | 0       |
| Partea a VII-a REZERVA, EXCEDENT/DEFICIT | 4        | 96.10         | 0       | 0   | 0        | 0       | 0        | 0       |
| REZERVA                                  | 5        | 97.10         | 0       | 0   | 0        | 0       | 0        | 0       |
| EXCEDENT                                 | 6        | 98.10         | 0       | 0   | 0        | 0       | 0        | 0       |
| DEFICIT                                  | 7        | 99.10         | 0       | 0   | 0        | 0       | 0        | 0       |

PRIMAR,  
BALEA NICOLAE

CONTABIL,  
PASCA ILEANA



**ROMANIA**  
**JUDETUL CLUJ**  
**COMUNA FELEACU**  
**CONSILIUL LOCAL**

HOTARAREA Nr.8  
din data de 28 martie 2013  
privind aprobarea decontarii naveteti cadrelor didactice din cadrul scolilor de pe raza comunei  
Feleacu

Consiliul Local al comunei Feleacu întrunit în ședință ordinară de lucru din data de 28.03.2013

Examinind proiectul de hotarare privind aprobarea decontarii navetei cadrelor didactice din cadrul scolilor de pe raza comunei Feleacu propus de domnul primar Balea Nicolae; Tinand cont de prevederile:

-art.105 alin.(2) litera f) si ale art.276 din Legea nr.1/2011 a educatiei nationale.cu modificarile si complectarile ulterioare;

-dispozitiile Ministerului Educatiei.Cercetarii.Tineretului si Sportului cu nr.2/2011 privind decontarea naveteti cadrelor didactice :

- art. 36 alin.(4) lit.a) si alin.(6) lit.a) pct.1 din Legea administrației publice locale nr. 215/2001, republicată, cu modificările și completările ulterioare;

Fiind îndeplinite prevederile art. 44 alin. (1) din Legea administrației publice locale nr. 215/2001, republicată, cu modificările și completările ulterioare;

În temeiul prevederilor art. 45 și ale art. 115 alin. (1) lit. b) din Legea administrației publice locale nr. 215/2001, republicată, cu modificările și completările ulterioare.

**HOTĂRĂȘTE:**


Art.1.Se apoba decontarea sumei de 2567 lei reprezentand contravaloarea navetei pe luna februarie 2013 a cadrelor didactice din scolile de pe raza comunei Feleacu.

Art.2.Suma mentionata la art.1 va fi suportata din bugetul comunei Feleacu pe anul 2013.cap.65.02 "invatamint".Titlul "Bunuri si servicii".

Art.3.Prezenta hotărâre se comunică Primarului comunei Feleacu. Instituției Prefectului Județului Cluj,Scolii „Stefan Micle” Feleacu și se aduce la cunoștință publică prin afisare in afisierul Primariei comunei Feleacu si pe pagina de internet [www.comunafeleacu.ro](http://www.comunafeleacu.ro)

PRESEDINTE DE SEDINTA  
Felecan Adrian-Aurel

(Hotararea a fost adoptata cu 13 voturi)



Contrasemneaza.

SECRETAR AL COMUNEI

Mocan Valeria

ROMANIA  
JUDETUL CLUJ  
COMUNA FELEACU  
CONSILIUL LOCALA

HOTARAREA Nr.9  
din data de 28 martie 2013  
privind aprobarea Planului Urbanistic de Detaliu  
pentru construire AGROPENSIUNE si revocarea HCL nr.58/2012

Consiliul Local al comunei Feleacu, judetul Cluj:

Examinand referatul de specialitate si proiectul de hotarare privind aprobarea documentatiei P.U.D. pentru construire agropensiune proiect din initiativa primarului in baza cererii numitului Maris Cristian si vazand raportul cu nr.2869/2012 al comisiei de specialitate nr.2 a Consiliului Local ;

În conformitate cu prevederile:

- art.25, alin.1 și art. 48 din Legea nr. 350/2001 privind amenajarea teritoriului și urbanismul, cu modificările și completările ulterioare.

- art.2, alin.2 din Legea nr. 50/1991 privind autorizarea executării lucrărilor de construcții, republicată, cu modificările și completările ulterioare;

-art.36 alin.(1) si alin.(2) lit.c) pct.5 lit.c) din Legea administratiei publice locale nr. 215/2001 republicata, cu modificarile si completările ulterioare;

In temeiul prevederilor art.45 si ale art.115 alin.(1) lit.b) din Legea nr.215/2001 a administratiei publice locale, republicata, cu modificarile si completările ulterioare.

H O T A R A S T E :


Art.1. - Se aproba Planul Urbanistic de Detaliu pentru construire AGROPENSIUNE, conform documentatiei anexa nr.1, parte integranta din prezenta hotarare.

Art.2.-Cu respectarea prevederilor si punerea in aplicare a prezentei hotarari se insarcineaza.compartimentului urbanism.

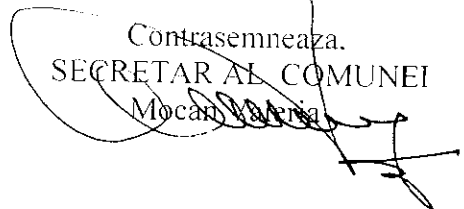
Art.3.-Cu data adoptarii prezentei hotarari .Hotararea Consiliului Local al comunei Feleacu cu nr.58 din data de 25.10.2012 se revoca.

Art.4.-Prezenta hotarare se comunica :Prefectului judetului Cluj,compartimentului urbanism, beneficiarului si primarului comunei Feleacu. și se aduce la cunoștință publică prin afisare in afisierul Primariei comunei Feleacu si pe pagina de internet [www.comunafeleacu.ro](http://www.comunafeleacu.ro)

PRESEDINTE DE SEDINTA  
Feleacu Adrian-Aurel



Contrasemneaza.  
SECRETAR AL COMUNEI  
Mocan Valeriu



(Hotararea a fost adoptata cu 13 voturi pentru)

